

Favrskov Spildevand A/S

Torvegade 7, 8450 Hammel

CVR-nr. 32 93 93 76

Årsrapport 2020

Godkendt på selskabets ordinære generalforsamling den 11. maj 2021

Dirigent:

SØREN FRANDSE

Indhold

Ledespåtegning	2
Den uafhængige revisors revisionspåtegning	3
Ledelsesberetning	5
Årsregnskab 1. januar - 31. december	12
Resultatopgørelse	12
Balance	13
Egenkapitalopgørelse	15
Noter	16

Ledespåtegning

Bestyrelse og direktion har dags dato behandlet og godkendt årsrapporten for Favrskov Spildevand A/S for regnskabsåret 1. januar - 31. december 2020.

Årsrapporten aflægges i overensstemmelse med årsregnskabsloven.

Det er vores opfattelse, at årsregnskabet giver et retvisende billede af selskabets aktiver, passiver og finansielle stilling pr. 31. december 2020 samt af resultatet af selskabets aktiviteter for regnskabsåret 1. januar - 31. december 2020.

Det er endvidere vores opfattelse, at ledelsesberetningen indeholder en retvisende redegørelse for de forhold, beretningen omhandler.

Årsrapporten indstilles til generalforsamlingens godkendelse.

Favrskov, den 11. maj 2021

Direktion:



Sara Funch

Bestyrelse:



Søren Frandsen
formand



Hanne Smedegaard
næstformand




Charlotte Green Carlsen



Anne Neergaard



Annette Søgaard Schmidt



Anne Rikke Skåning



Thomas Storm

Den uafhængige revisors revisionspåtegning

Til kapitalejeren i Favrskov Spildevand A/S

Konklusion

Vi har revideret årsregnskabet for Favrskov Spildevand A/S for regnskabsåret 1. januar - 31. december 2020, der omfatter resultatopgørelse, balance, egenkapitalopgørelse og noter, herunder anvendt regnskabspraksis. Årsregnskabet udarbejdes efter årsregnskabsloven.

Det er vores opfattelse, at årsregnskabet giver et retvisende billede af selskabets aktiver, passiver og finansielle stilling pr. 31. december 2020 samt af resultatet af selskabets aktiviteter for regnskabsåret 1. januar - 31. december 2020 i overensstemmelse med årsregnskabsloven.

Grundlag for konklusion

Vi har udført vores revision i overensstemmelse med internationale standarder om revision og de yderligere krav, der er gældende i Danmark. Vores ansvar ifølge disse standarder og krav er nærmere beskrevet i revisionspåtegningens afsnit "Revisors ansvar for revisionen af årsregnskabet". Det er vores opfattelse, at det opnåede revisionsbevis er tilstrækkeligt og egnet som grundlag for vores konklusion.

Uafhængighed

Vi er uafhængige af selskabet i overensstemmelse med internationale etiske regler for revisorer (IESBA's etiske regler) og de yderligere krav, der er gældende i Danmark, ligesom vi har opfyldt vores øvrige etiske forpligtelser i henhold til disse regler og krav.

Ledelsens ansvar for årsregnskabet

Ledelsen har ansvaret for udarbejdelsen af et årsregnskab, der giver et retvisende billede i overensstemmelse med årsregnskabsloven. Ledelsen har endvidere ansvaret for den interne kontrol, som ledelsen anser for nødvendig for at udarbejde et årsregnskab uden væsentlig fejlinformation, uanset om denne skyldes besvigelser eller fejl.

Ved udarbejdelsen af årsregnskabet er ledelsen ansvarlig for at vurdere selskabets evne til at fortsætte driften; at oplyse om forhold vedrørende fortsat drift, hvor dette er relevant; samt at udarbejde årsregnskabet på grundlag af regnskabsprincippet om fortsat drift, medmindre ledelsen enten har til hensigt at likvidere selskabet, indstille driften eller ikke har andet realistisk alternativ end at gøre dette.

Revisors ansvar for revisionen af årsregnskabet

Vores mål er at opnå høj grad af sikkerhed for, om årsregnskabet som helhed er uden væsentlig fejlinformation, uanset om denne skyldes besvigelser eller fejl, og at afgive en revisionspåtegning med en konklusion. Høj grad af sikkerhed er et højt niveau af sikkerhed, men er ikke en garanti for, at en revision, der udføres i overensstemmelse med internationale standarder om revision og de yderligere krav, der er gældende i Danmark, altid vil afdække væsentlig fejlinformation, når sådan findes. Fejlinformationer kan opstå som følge af besvigelser eller fejl og kan betragtes som væsentlige, hvis det med rimelighed kan forventes, at de enkeltvis eller samlet har indflydelse på de økonomiske beslutninger, som regnskabsbrugerne træffer på grundlag af årsregnskabet.

Som led i en revision, der udføres i overensstemmelse med internationale standarder om revision og de yderligere krav, der er gældende i Danmark, foretager vi faglige vurderinger og opretholder professionel skepsis under revisionen. Herudover:

- ▶ Identificerer og vurderer vi risikoen for væsentlig fejlinformation i årsregnskabet, uanset om denne skyldes besvigelser eller fejl, udformer og udfører revisionshandlinger som reaktion på disse risici samt opnår revisionsbevis, der er tilstrækkeligt og egnet til at danne grundlag for vores konklusion. Risikoen for ikke at opdage væsentlig fejlinformation forårsaget af besvigelser er højere end ved væsentlig fejlinformation forårsaget af fejl, idet besvigelser kan omfatte sammensværgelser, dokumentfalsk, bevidste udeladelser, vildledning eller tilsidesættelse af intern kontrol.
- ▶ Opnår vi forståelse af den interne kontrol med relevans for revisionen for at kunne udforme revisionshandlinger, der er passende efter omstændighederne, men ikke for at kunne udtrykke en konklusion om effektiviteten af selskabets interne kontrol.

Den uafhængige revisors revisionspåtegning

- ▶ Tager vi stilling til, om den regnskabspraksis, som er anvendt af ledelsen, er passende, samt om de regnskabsmæssige skøn og tilknyttede oplysninger, som ledelsen har udarbejdet, er rimelige.
- ▶ Konkluderer vi, om ledelsens udarbejdelse af årsregnskabet på grundlag af regnskabsprincippet om fortsat drift er passende, samt om der på grundlag af det opnåede revisionsbevis er væsentlig usikkerhed forbundet med begivenheder eller forhold, der kan skabe betydelig tvivl om selskabets evne til at fortsætte driften. Hvis vi konkluderer, at der er en væsentlig usikkerhed, skal vi i vores revisionspåtegning gøre opmærksom på oplysninger herom i årsregnskabet eller, hvis sådanne oplysninger ikke er tilstrækkelige, modificere vores konklusion. Vores konklusion er baseret på det revisionsbevis, der er opnået frem til datoen for vores revisionspåtegning. Fremtidige begivenheder eller forhold kan dog medføre, at selskabet ikke længere kan fortsætte driften.
- ▶ Tager vi stilling til den samlede præsentation, struktur og indhold af årsregnskabet, herunder noteoplysningerne, samt om årsregnskabet afspejler de underliggende transaktioner og begivenheder på en sådan måde, at der gives et retvisende billede heraf.

Vi kommunikerer med den øverste ledelse om bl.a. det planlagte omfang og den tidsmæssige placering af revisionen samt betydelige revisionsmæssige observationer, herunder eventuelle betydelige mangler i intern kontrol, som vi identificerer under revisionen.

Udtalelse om ledelsesberetningen

Ledelsen er ansvarlig for ledelsesberetningen.


Vores konklusion om årsregnskabet omfatter ikke ledelsesberetningen, og vi udtrykker ingen form for konklusion med sikkerhed om ledelsesberetningen.

I tilknytning til vores revision af årsregnskabet er det vores ansvar at læse ledelsesberetningen og i den forbindelse overveje, om ledelsesberetningen er væsentligt inkonsistent med årsregnskabet eller vores viden opnået ved revisionen eller på anden måde synes at indeholde væsentlig fejlinformation.


Vores ansvar er derudover at overveje, om ledelsesberetningen indeholder krævede oplysninger i henhold til årsregnskabsloven.

Baseret på det udførte arbejde er det vores opfattelse, at ledelsesberetningen er i overensstemmelse med årsregnskabet og er udarbejdet i overensstemmelse med årsregnskabslovens krav. Vi har ikke fundet væsentlig fejlinformation i ledelsesberetningen.

Aarhus, den 11. maj 2021
EY Godkendt Revisionspartnerselskab
CVR-nr. 30 70 02 28



Ulrik Vangso Ørts
statsaut. revisor
mne42774



Morten Østerkjærhus
statsaut. revisor
mne45930

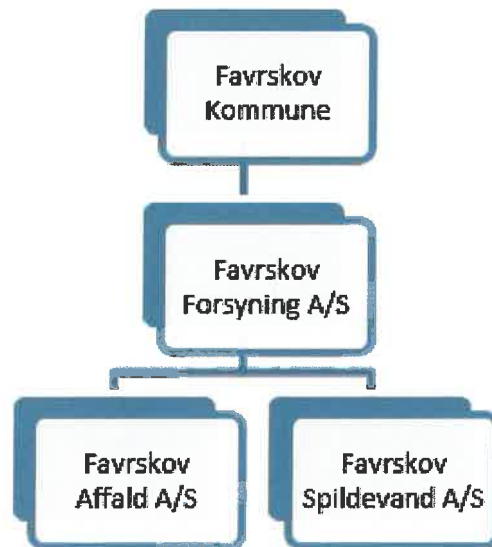
Ledelsesberetning

Oplysninger om selskabet

Navn	Favrskov Spildevand A/S
Adresse, postnr., by	Torvegade 7, 8450 Hammel
CVR-nr.	32 93 93 76
Stiftet	25. maj 2010
Hjemstedskommune	Favrskov Kommune
Regnskabsår	1. januar - 31. december
Hjemmeside	www.favrskovforsyning.dk
E-mail	forsyning@favrskovforsyning.dk
Telefon	89 64 50 00
Bestyrelse	Søren Frandsen, formand Hanne Smedegaard, næstformand Charlotte Green Carlsen Anne Neergaard Annette Søgaard Schmidt Anne Rikke Skåning Thomas Storm
Direktion	Sara Funch
Revision	EY Godkendt Revisionspartnerselskab Værkmestergade 25, Postboks 330, 8100 Aarhus C

Ledelsesberetning

Koncernoversigt



Favrskov Forsyning koncernen består af tre selskaber, hvor Favrskov Forsyning A/S ejer de to datterselskaber Favrskov Spildevand A/S og Favrskov Affald A/S.

Selskaberne i Favrskov Forsyning koncernen er alle ejet af Favrskov Kommune.

Ledelsesberetning

Hoved- og nøgletal

t.kr.	2020	2019	2018	2017	2016
Hovedtal					
Nettoomsætning	92.184	81.168	-180.183	339.246	94.541
Bruttoresultat	72.881	61.831	-199.733	320.637	74.710
Resultat før af- og nedskrivninger, finansielle poster og skat (EBITDA)	16.322	5.547	-257.002	266.981	21.255
Finansielle poster	-1.036	-583	100	-794	-1.097
Årets resultat	12.237	5.072	16.896	3.931	17.746
Balancesum					
Balancesum	1.737.089	1.726.282	1.718.983	1.973.852	1.712.355
Investering i materielle anlægsaktiver	52.401	40.288	54.876	44.122	60.892
Egenkapital	1.689.847	1.677.610	1.672.538	1.655.642	1.651.711
Nøgletal					
Overskudsgrad	17,7 %	6,8 %	142,6 %	78,7 %	22,5 %
Bruttomargin	79,1 %	76,2 %	110,9 %	94,5 %	79,0 %
Soliditetsgrad	97,3 %	97,2 %	97,3 %	83,9 %	96,5 %
Egenkapitalforrentning	0,7 %	0,3 %	1,0 %	0,2 %	1,1 %

De i hoved- og nøgletalsoversigten anførte nøgletal er beregnet således:

Overskudsgrad	$\frac{\text{Driftsresultat (EBIT)} \times 100}{\text{Nettoomsætning}}$
Bruttomargin	$\frac{\text{Bruttoresultat} \times 100}{\text{Nettoomsætning}}$
Soliditetsgrad	$\frac{\text{Egenkapital ultimo} \times 100}{\text{Passiver i alt, ultimo}}$
Egenkapitalforrentning	$\frac{\text{Resultat efter skat} \times 100}{\text{Gennemsnitlig egenkapital}}$

Hoved- og nøgletal for 2017-2018 er påvirket af indregning af særlige poster vedrørende opkrævningsret og udskudt skat.

Ledelsesberetning

Virksomhedens væsentligste aktiviteter

Favrskov Spildevand håndterer spildevand fra ca. 48.000 indbyggere i Favrskov Kommune på vores seks renselanlæg i Hadsten, Hinnerup, Hammel, Ulstrup, Drøsbro og Voldum. Favrskov Spildevand varetager alle opgaver for forbrugerne vedrørende spildevand fra modtagelse, transport og behandling til sluthåndtering af restprodukterne. Aktiviteterne udføres med vægt på sundhed, miljø, effektivitet, kvalitet og god dialog med forbrugere og det omgivende samfund, og i henhold til love og kommunale planer for området.

I 2020 rensede vores renselanlæg 4,19 mio. m³ spildevand og regnvand, hvilket er et fald på 11 % i forhold til 2019. Faldet i tilløbsvandmængderne skyldes væsentlig mindre nedbør i 2020 i forhold til 2019.

Af tilløbsmængden til renselanlæg i 2020 på 4,19 mio. m³ udgør den behandlede mængde fra husstande og virksomheder i 2020 i alt 1,86 mio. m³, hvilket er en stigning på knap 4 % i forhold til den behandlede mængde fra husstande og virksomheder i 2019 på 1,79 mio. m³.

Alle vores seks renselanlæg har igen i 2020 overholdt alle gældende udlederkrav.

Favrskov Spildevand varetager den daglige drift og vedligeholdelse af seks renselanlæg, 1.081 km. kloaknet, 262 pumpestationer og 172 regnvandsbassiner.

Udvikling i aktiviteter og økonomiske forhold

Årets resultat for 2020 viser et overskud på 12 mio. kr. efter skat, mod et overskud i 2019 på 5 mio. kr. Ændringerne kan primært henføres til indtægter fra tilslutningsbidrag i 2020, på 15,9 mio. kr. mod 6,9 mio. kr. i 2019. Derudover er årets resultat for 2020 påvirket af 3 mio. kr. udgiftsført sambeskatnings-tilgodehavende vedrørende tidligere år.

De samlede stigninger i årets indtægter for 2020 udgør 11 mio. kr. i forhold til 2019, hvoraf de 8,9 mio. kr. er en stigning i indtægter fra byggemodninger. Dertil er indtægterne fra taksterne steget med 1,8 mio. kr. og udgør 71,9 mio. kr. i 2020.

Driftsomkostninger, eksklusive afskrivninger og hensættelser til tab på debitorer er steget med 1,1 mio. kr. fra 2019 til 2020. Stigningen i omkostningerne er både et resultat af større omkostninger til tømning af bundfældningstanke og vedligeholdelse af ledningsnettet.

Selskabets af- og nedskrivninger på anlægsaktiver er 0,7 mio. kr. mindre i 2020 i forhold til 2019. Afskrivningerne er er indregnet i produktions- og distributionsomkostningerne.

Selskabet er underlagt årsregnskabslovens regler såvel som et "hvile-i-sig-selv-princip", hvor indtægter over tid skal dække omkostninger til drift og investeringer for at drive en spildevandsforsyning. Forskellen mellem de to opgørelsesmetoder er et positivt resultat for 2020 på 11,0 mio. kr., mod et ligeledes positivt resultat jf. "hvile-i sig selv" på 13,3 mio. kr. for 2019.

t.kr.	"Hvile-i-sig-selv"	Årsregnskab 2020
Nettoomsætning	91.189	91.189
Produktionsomkostninger	-11.064	-17.815
Distributionsomkostninger	-8.242	-50.906
Administrationsomkostninger	-6.908	-7.140
Resultat af primær drift	64.975	15.328
Finansielle indtægter	168	168
Finansielle omkostninger	-1.204	-1.204
Resultat før skat	63.939	14.292
Investeringer 2020	-52.401	
Afdrag på lån i 2020	-1.541	
Årets resultat jf. hvile i sig selv princippet før skat	9.997	

Ledelsesberetning

Den økonomiske ramme for Favrskov Spildevand er af Forsyningssekretariatet fastsat til 84,8 mio. kr. i 2020. Spildevandsselskabets indtægter må ikke overstige denne ramme. Da Favrskov Spildevands samlede indtægter i 2020 var på 90,9 mio. kr. er denne ramme overskredet med 6,1 mio. kr. for 2020. Dette opvejes dog af, at indtægterne i 2019 var 8 mio. kr. under den fastsatte ramme, således at de samlede indtægter for reguleringsperioden 2019-2020 er 1,9 mio. kr. under den samlede ramme for perioden.

Årets investeringer i 2020 blev i alt 52,4 mio.kr., hvor de største investeringer på 25,7 mio.kr. vedrører separering af Laurbjerg og Selling. Favrskov Spildevand er fortsat i gang med kloaksanering i hele kommunen. De igangværende projekter fra 2020 fortsætter i 2021.

Herudover er der strømpeforet 1.300 m ledning i 2020. Indeholdt i årets investeringer er 12,2 mio. kr., der er anvendt til kommunale og private byggemodninger i Favrskov Kommune. Af større byggemodninger er Sejlager i Hadsten, erhvervsområde i Søften samt områder i Foldby, Haldum og Hinnerup.

Der er i slutningen af 2019 afsagt en dom vedrørende det kommunale bidrag til spildevandsforsyningernes afledning af vejvand. Dommen har indflydelse på, hvilke anlægsomkostninger der kan medtages i beregningen af bidraget. Selvom der ikke er fuld afklaring på, hvordan bidraget skal beregnes fremover, har Favrskov Spildevand valgt at hensætte 0,3 mio. kr. til tilbagebetaling af bidrag for årene 2018 - 2020 til Favrskov Kommune.

Fra midt i 2020 har forsyningsvirksomheder haft mulighed for at vælge privat inddrivelse fremfor at anvende gældsstyrelsen. Favrskov Spildevand har valgt fremover at benytte et privat inkassoselskab til at inddrive selskabets tilgodehavender. I slutningen af 2020 er tilgodehavender på 0,6 mio. kr. mod 2,8 mio. kr. i 2019. Hensættelsen til tab udgør i 2020 1,1 mio. kr. mod 1,0 mio. kr. i 2019. Der er i 2020 bogført realiserede tab på 0,1 mio. kr. mod 1,4 mio. kr. i 2019.

Udvikling i aktiviteter for 2020

Ny ejerstrategi baner vejen for en ny selskabsstrategi – "Sammen skaber vi bæredygtige løsninger"

I Favrskov Forsyning varetager vi opgaver, der er helt essentielle for et velfungerende samfund. Vi bærer et særligt ansvar, når det gælder forvaltningen af ressourcer, klimatilpasning og et rent miljø.

Derfor har vores ejer Favrskov Kommune gennem en ny ejerstrategi i 2020, formuleret en række konkrete mål og initiativer, som Favrskov Forsyning skal arbejde for.

Det overordnede mål med ejerstrategien er at sikre en bæredygtig håndtering af spildevand og affald i Favrskov Kommune, der tager hensyn til nuværende og fremtidige generationer og har fokus på miljø, sundhed og økonomisk ansvarlighed.

De sidste par år har selskaberne i Favrskov Forsyning haft fokus på at etablere en effektiv og sund virksomhed og forankre viden om vores forsyningsområder i hele organisationen. Der er dermed opbygget et solidt fundament og vi er klar til at indfri den nye ejerstrategi og tage de næste skridt mod en ny ambition: **At bidrage til en bæredygtig fremtid, ved at blive en bæredygtig forsyning.**

Men vi er bevidste om, at vi kun når vores ambition gennem samarbejder. Vi skal vise vejen, men vi skal også gøre det sammen med vores kunder, partnere og øvrige interessenter.

Dermed målretter vi arbejdet med strategi 2024 til vores langsigtede strategiske vision, om **"at vise vejen og skabe resultater gennem samarbejde"**, og vi kommer til at indfri ambitionen med afsæt i vores værdier: Troværdighed, åbenhed og anerkendelse. Titlen på den nye strategi indeholder alt dette: **"Sammen skaber vi bæredygtige løsninger"**.

Favrskov Forsyning tager med denne strategi et stort og vigtigt skridt ind i en fremtid, hvor forsyningssektoren til stadighed vil blive udfordret på krav om effektivisering og bæredygtighed, mens der fastholdes en høj forsyningsikkerhed.

For Favrskov Forsyning betyder en bæredygtig forsyning, at vi arbejder med fokus på miljømæssig, økonomisk og social bæredygtighed og ansvarlighed, med et ønske om at bidrage til FN's Verdensmål for bæredygtig udvikling.

Ledelsesberetning

Samtidig ved vi også, at en stor ambition kræver, at vi viser mod og tør prøve ting af, at vi tænker nyt og går foran - og at vi har kunden med på rejsen.

Derfor har bestyrelsen fastlagt følgende fokusområder for strategi 2024:

Fokusområde # 1: Sikre bæredygtig håndtering af spildevand og affald gennem ressourceanvendelse

Fokusområde # 2: Fra videndeling til videnudvikling, hvor kundernes behov er i centrum for vores udvikling

Fokusområde # 3 Vi viser mod ved at udføre prøvehandlinger, for at blive en bæredygtig forsyning

Vi ser således frem til - i tæt samarbejde med bestyrelse, organisationen, kunder, samarbejdspartnere, lokalsamfund og ejer - at realisere denne forretningsstrategi over de kommende år.

Vandpartner 2 - udbud af fremtidige separeringsprojekter

Favrskov Spildevand er i gang med at lave udbud på teknisk rådgivning og entreprenørarbejde inden for fornyelse og separering af selskabets kloaksystem. Dette foregår i samarbejde med Århus Vand og med MOE A/S som rådgiver. Der laves udbud på følgende 5 rammeaftaler for perioden 2022-2027:

- Opgravning
- Rådgivning
- Foring af kloakledninger
- Kloak-TV
- Opmåling og Data (Landinspektør)

Udbuddet udføres som selvstændige udbud for Favrskov Spildevand. De 5 udbud vil foregå ved forhandling, og aftaler vil blive tildelt til den tilbudsgiver, der har afgivet det økonomiske mest fordelagtige tilbud på baggrund af tildelingskriteriet, "**Bedste forhold mellem pris og kvalitet**".

Udbuddet foregår i partnering (som i dag), dvs. at der aftalemæssigt bliver tilknyttet en partneringsaftale til hver rammeaftale, som forpligter partnerne til at samarbejde efter en partnerskabskultur samt bidrage til opfyldelse af mål og udvikling af strategiske fokusområder.

I 2020 har vi arbejdet med at lave udbudsmateriale for de fem udbud, og i 2021 foregår selve udbudsprocessen. I efteråret 2021 forventer vi at have udvalgt de fem virksomheder, som skal arbejde for Favrskov Spildevand de næste 6 år.

Tilfredshedsmålinger

Når vi sanerer kloak i byområder, udfører vi løbende tilfredshedsmålinger hos borgerne i områderne. I 2020 er der udført undersøgelser i både Selling og Laurbjerg.

Når spørgeskemaerne udsendes, oplyses det, at såfremt man ikke svarer på skemaet, tæller man med i resultatet som tilfreds med det udførte arbejde. Der er foretaget to målinger i Selling - en i foråret og en i efteråret. Her har tilfredsheden i januar 2020 været 89,5 procent og i efteråret 2020 var den 97,6 procent. Den lidt lavere tilfredshed i vinteren havde især sammenhæng med renhold på vejene samt nogle klager over tidlig opstart om morgenen. Vi anvender aktivt målinger i vores videre arbejde og ved disse målinger blev der fulgt op på renhold af vejene. Herudover fik vi konstateret, at den tidlige morgenstart med maskiner ikke var relateret til Favrskov Spildevands arbejde men til arbejde på privat grund.

I Laurbjerg viste målingen en tilfredshed på 99 procent. Det er en meget høj tilfredshed - især når det har været nødvendigt med omkørsler og trafikreguleringer i perioden.

I Granslev, Thorsø og Voldum er der ikke udført målinger i 2020.

Ledelsesberetning

Forventet udvikling

Økonomi og takster for 2021

Den økonomiske ramme for Favrskov Spildevand er af Forsyningssekretariatet fastsat til 81,7 mio. kr. i 2021. Spildevandsselskabets indtægter må ikke overstige denne ramme. I budget 2021 for Favrskov Spildevand udgør indtægterne, der er omfattet af den økonomiske ramme, 77,6 mio. kr. Samlet for Favrskov Spildevand forventes et driftsmæssigt underskud for 2021 på 0-5 mio. kr. og et negativt likviditetsmæssigt resultat på 3-6 mio. kr.

Tilslutningsbidraget er indeksreguleret og pristalsfremskrevet for 2021 i forhold til takster for 2020. Grundet lavere investeringsaktivitet i 2019 og heraf en likviditetsmæssig overdækning, er vandafledningsbidraget nedsat med 1,59 kr. inkl. moms pr. m³, fra 43,09 kr. i 2020 til 41,50 kr. i 2021. Det faste bidrag på spildevand er ligeledes nedsat, og udgør 625 kr. i 2021 inkl. moms, mod 714 kr. i 2020. Bidraget for tømningssordningen stiger i 2021 til 700 kr. inkl. moms mod 500 kr. i 2020. Tømningssordningen blev i slutningen af 2019 konkurrenceudsat, og aftalen endte med at blive 33 % dyrere end da samme aftale blev konkurrenceudsat i 2015.

Kommende projekter

Separatkloakering i Thorsø, Granslev, Laurbjerg og Selling fortsætter og forventes afsluttet i 2021 - på nær Laurbjerg, der afsluttes i 2022. Separering af Voldum igangsættes først i 2022, da ekspropriation til bassinlæg pågår. I 2021 skal der etableres et nyt regnvandsbassin i Sall.

Derudover vil planlægningen af den kommende kloakseparering af Hadsten by fortsætte i 2021-2023. Dertil igangsættes planlægning og projektering af kloakseparering af Gerning og Svenstrup i 2021, som forventes påbegyndt i 2022.

Der er en del kommunale og private byggemodninger i 2021. Et nyt aspekt i byggemodningerne er, at der arbejdes med at sikre en god fremtidig regnvandshåndtering og derfor arbejdes der med LAR (Lokal Afledning af Regnvand).

Som en del af vores nye strategi vil der i 2021 være indsatser for at minimere uvedkommende vand til renseanlæggene samt sikre målinger på vores overløb fra fællessystemerne. Vi vil i langt højere grad i fremtiden have behov for et korrekt datagrundlag til beslutninger og derfor er det vigtigt, at vi får kendskab til de reelle data for overløb. I dag kendes kun de teoretiske tal for overløb fra disse systemer, som er tilsvarende store dele af selskaber i branchen.

Spildevandsplan 2022-2028

Favrskov Kommune er i gang med at udarbejde en ny spildevandsplan, og her har Favrskov Spildevand prioriteret hvilke områder/byer, der med fordel kan indarbejdes i den kommende spildevandsplan. Således vil byerne Svenstrup, V. Velling, Hvorslev og Gerning, samt dele af Hadsten By forventelig skulle separatkloakeres i den kommende planperiode fra 2022-2028. Forventningen er, at den kommende spildevandsplan vil blive behandlet politisk i efteråret 2021.

Begivenheder efter balancedagen

Der er ikke indtruffet begivenheder af betydning for forståelsen af årsregnskabet for 2020 efter regnskabsårets afslutning.

Årsregnskab 1. januar - 31. december
Resultatopgørelse

Note	t.kr.	2020	2019
2	Nettoomsætning	92.184	81.168
	Produktionsomkostninger	-19.303	-19.337
	Bruttoresultat	72.881	61.831
	Distributionsomkostninger	-50.906	-50.395
	Administrationsomkostninger	-5.653	-5.889
	Resultat af primær drift	16.322	5.547
3	Finansielle indtægter	168	475
4	Finansielle omkostninger	-1.204	-1.058
	Resultat før skat	15.286	4.964
5	Skat af årets resultat	-3.049	108
	Årets resultat	12.237	5.072
	 Forslag til resultatdisponering		
	Overført resultat	12.237	5.072
		12.237	5.072

Årsregnskab 1. januar - 31. december
Balance

Note	t.kr.	2020	2019
	AKTIVER		
	Anlægsaktiver		
6	Materielle anlægsaktiver		
	Grunde og bygninger	7.930	7.773
	Produktionsanlæg og maskiner	1.650.231	1.649.790
	Andre anlæg, driftsmateriel og inventar	1.343	1.256
	Materielle anlægsaktiver under udførelse	10.392	8.109
		<u>1.669.896</u>	<u>1.666.928</u>
	Anlægsaktiver i alt	<u>1.669.896</u>	<u>1.666.928</u>
	Omsætningsaktiver		
	Tilgodehavender		
	Tilgodehavender fra salg og tjenesteydelser	601	2.751
	Tilgodehavender hos tilknyttede virksomheder	8.261	4.914
	Tilgodehavende selskabsskat	8.683	8.683
	Tilgodehavende sambeskatningsbidrag	0	3.049
	Andre tilgodehavender	807	2.642
	Periodeafgrænsningsposter	3.792	42
	Underdækning tønningssordning	393	115
		<u>22.537</u>	<u>22.196</u>
	Værdipapirer	<u>15.401</u>	<u>15.257</u>
	Likvide beholdninger	<u>29.255</u>	<u>21.901</u>
	Omsætningsaktiver i alt	<u>67.193</u>	<u>59.354</u>
	AKTIVER I ALT	<u>1.737.089</u>	<u>1.726.282</u>

Årsregnskab 1. januar - 31. december
Balance

Note	t.kr.	2020	2019
	PASSIVER		
	Egenkapital		
	Selskabskapital	10.000	10.000
	Overført resultat	1.679.847	1.667.610
	Egenkapital i alt	<u>1.689.847</u>	<u>1.677.610</u>
	Gældsforpligtelser		
7	Langfristede gældsforpligtelser		
	Kreditinstitutter i øvrigt	32.515	34.099
		<u>32.515</u>	<u>34.099</u>
	Kortfristede gældsforpligtelser		
7	Kortfristet del af langfristede gældsforpligtelser	1.583	1.541
	Leverandører af varer og tjenesteydelser	10.540	6.679
	Gæld til tilknyttede virksomheder	1.043	1.590
	Periodeafgrænsningsposter	1.561	4.763
		<u>14.727</u>	<u>14.573</u>
	Gældsforpligtelser i alt	<u>47.242</u>	<u>48.672</u>
	PASSIVER I ALT	<u>1.737.089</u>	<u>1.726.282</u>

- 1 Anvendt regnskabspraksis
- 8 Kontraktlige forpligtelser og eventualposter m.v.
- 9 Eventualaktiver
- 10 Sikkerhedsstillelser
- 11 Nærtstående parter

Årsregnskab 1. januar - 31. december**Egenkapitalopgørelse**

t.kr.	<u>Selskabskapital</u>	<u>Overført resultat</u>	<u>I alt</u>
Egenkapital 1. januar 2020	10.000	1.667.610	1.677.610
Overført via resultatdisponering	0	12.237	12.237
Egenkapital 31. december 2020	10.000	1.679.847	1.689.847

Årsregnskab 1. januar - 31. december

Noter

1 Anvendt regnskabspraksis

Årsrapporten for Favrskov Spildevand A/S for 2019 er aflagt i overensstemmelse med årsregnskabslovens bestemmelser for klasse B-virksomheder med tilvalg af visse bestemmelser for klasse C.

Virksomheden har med virkning for regnskabsåret 2020 implementeret ændringslov nr. 1716 af 27. december 2018 til årsregnskabsloven. Implementeringen af ændringsloven har ikke påvirket virksomhedens regnskabspraksis for indregning og måling af aktiver og forpligtelser, men har alene betydet krav om yderligere oplysninger. Årsregnskabet er aflagt efter samme regnskabspraksis som sidste år.

Præsentationsvaluta

Årsregnskabet er aflagt i danske kroner (t.kr.).

Regulatorisk over-/ og underdækning

Overstiger de hos forbrugerne opkrævede beløb den økonomiske ramme for håndtering af spildevand, indregnes forskellen i balancen som en gældsforpligtelse.

Er de hos forbrugerne opkrævede beløb lavere end den økonomiske ramme for håndtering af spildevand, indregnes forskellen under tilgodehavender, hvis forskellen forventes opkrævet.

Korrektion til tidligere års indregnede over-/underdækning indregnes i nettoomsætningen.

Resultatopgørelsen

Nettoomsætning

Virksomheden har som fortolkningsbidrag for indregning af omsætning valgt IAS 11/IAS18.

Nettoomsætningen omfatter vandafledningsbidrag, tilslutningsbidrag, vejbidrag m.v. og indregnes i resultatopgørelsen i takt med levering/modtagelse.

Indtægter opgøres på grundlag af kundernes måler aflæsning m.v.

Nettoomsætningen indregnes ekskl. moms og afgifter opkrævet på vegne af staten.

Nettoomsætningen korrigeres med en eventuel over- eller underdækning.

Produktionsomkostninger

Produktionsomkostninger omfatter alle omkostninger vedrørende forsyningens rensning af spildevand, herunder personaleomkostninger, afskrivninger på renseanlæg, SRO-anlæg m.v. samt omkostninger til miljø, forskning og udvikling.

Distributionsomkostninger

Distributionsomkostninger omfatter alle omkostninger, som kan henføres til transport af spildevand. Under regnskabsposten hører endvidere reparation og vedligeholdelse af ledningsnet, pumpestationer, brønde og målere samt afskrivning på distributionsaktiver. Omkostningerne ved aflæsning af forbrugsmålere betragtes som en distributionsomkostning.

Årsregnskab 1. januar - 31. december

Noter

1 Anvendt regnskabspraksis (fortsat)

Administrationsomkostninger

I administrationsomkostninger indregnes omkostninger, der er afholdt i året til ledelse og administration af virksomheden, herunder omkostninger til administrativt personale, ledelsen, kontorlokaler og kontoromkostninger samt afskrivninger på aktiver, som benyttes i administrationen.

Afskrivninger

Af- og nedskrivninger omfatter afskrivninger på materielle anlægsaktiver.

Afskrivningsgrundlaget, der opgøres som kostprisen med fradrag af eventuel restværdi, afskrives lineært over den forventede brugstid, baseret på følgende vurdering af aktivernes forventede brugstider:

Bygninger	50 år
Produktionsanlæg og maskiner	10-100 år
Andre anlæg, driftsmateriel og inventar	3-10 år

Anlæg under udførelse udgøres af anlæg, der på balancedagen endnu ikke er klar til at blive taget i brug. Anlæg under udførelse afskrives ikke.

Fortjeneste eller tab ved afgangsføring af materielle anlægsaktiver opgøres som forskellen mellem eventuel salgspris med fradrag af salgsmkostninger og den regnskabsmæssige værdi på salgstidspunktet. Fortjeneste eller tab indregnes i resultatopgørelsen under den aktivitet, anlægsaktivet hidrører fra.

Grunde afskrives ikke.

Finansielle indtægter og omkostninger

Finansielle indtægter og omkostninger indregnes i resultatopgørelsen med de beløb, der vedrører regnskabsåret. Finansielle poster omfatter renteindtægter og -omkostninger samt tillæg og godtgørelse under acontoskatteordningen m.v.

Skat

Skat af årets resultat omfatter aktuel skat af årets forventede skattepligtige indkomst og årets regulering af udskudt skat. Årets skat indregnes i resultatopgørelsen med den del, der kan henføres til årets resultat, og i egenkapitalen med den del, som kan henføres til transaktioner indregnet i egenkapitalen.

Virksomheden indgår i sambeskatning med øvrige koncernvirksomheder. Selskabsskatten fordeles mellem overskuds- og underskudsgivende selskaber i forhold til disses skattepligtige indkomst (fuld fordeling).

Sambeskattede selskaber med overskydende skat godtgøres som minimum i henhold til de gældende satser for rentegodtgørelser af administrationsselskabet, ligesom sambeskattede selskaber med restskat som maksimum betaler et tillæg i henhold til de gældende satser for rentetillæg til administrationsselskabet.

Årsregnskab 1. januar - 31. december

Noter

1 Anvendt regnskabspraksis (fortsat)

Balancen

Materielle anlægsaktiver

Grunde, bygninger og spildevandsanlæg samt andre anlæg, driftsmateriel og inventar indregnes til kostpris med fradrag af akkumulerede af- og nedskrivninger. Afskrivningsgrundlaget er kostprisen med fradrag af eventuel forventet restværdi efter afsluttet brugstid.

For egenproducerede aktiver omfatter kostprisen løn- og materialeomkostninger m.v., der direkte er medgået til produktionen samt en andel af de produktionsomkostninger, der indirekte kan henføres hertil.

Værdiforringelse af anlægsaktiver

Den regnskabsmæssige værdi af materielle anlægsaktiver vurderes årligt for indikationer på værdiforringelse, ud over det som udtrykkes ved afskrivning.

Foreligger der indikationer på værdiforringelse, foretages nedskrivningstest af hvert enkelt aktiv henholdsvis gruppe af aktiver. Der foretages nedskrivning til genindvindingsværdien, hvis denne er lavere end den regnskabsmæssige værdi.

Som genindvindingsværdi anvendes den højeste værdi af nettosalgspris og kapitalværdi. Kapitalværdien opgøres som nutidsværdien af de forventede nettopengestrømme fra anvendelsen af aktivet eller aktivgruppen.

Tidligere indregnede nedskrivninger tilbageføres, når begrundelsen for nedskrivningen ikke længere består.

Tilgodehavender

Tilgodehavender måles til amortiseret kostpris.

Virksomheden har som fortolkningsbidrag for nedskrivninger af finansielle tilgodehavender valgt IAS 39.

Tilgodehavender, hvor der ikke foreligger en objektiv indikation på værdiforringelse på individuelt niveau, vurderes på porteføljeniveau for objektiv indikation for værdiforringelse. Porteføljerne baseres primært på debitorernes hjemsted og kreditvurdering i overensstemmelse med virksomhedens risikostyringspolitik. De objektive indikatorer, som anvendes for porteføljer, er fastsat baseret på historiske tabserfaringer.

Nedskrivninger opgøres som forskellen mellem den regnskabsmæssige værdi af tilgodehavender og nutidsværdien af de forventede pengestrømme, herunder realisationsværdi af eventuelle modtagne sikkerhedsstillelser. Som diskonteringsrate anvendes den effektive rente for det enkelte tilgodehavende eller portefølje.

Periodeafgrænsningsposter

Periodeafgrænsningsposter, indregnet under aktiver, omfatter forudbetalte omkostninger vedrørende efterfølgende regnskabsår, samt periodisering af årsopgørelsen bestående af forskel mellem årets acontooprævning og endelig opgørelse af forbrug.

Værdipapirer og kapitalandele

Værdipapirer, der består af børsnoterede aktier og obligationer, måles til dagsværdi (børskurs) på balancedagen.

Årsregnskab 1. januar - 31. december

Noter

1 Anvendt regnskabspraksis (fortsat)

Likvider

Likvider omfatter likvide beholdninger.

Selskabsskat

Aktuelle skatteforpligtelser og tilgodehavende aktuel skat indregnes i balancen som beregnet skat af årets skattepligtige indkomst, reguleret for skat af tidligere års skattepligtige indkomster samt betalte acontoskatter.

Udskudt skat måles efter den balanceorienterede gælds metode af alle midlertidige forskelle mellem regnskabsmæssig og skattemæssig værdi af aktiver og forpligtelser.

Udskudt skat måles på grundlag af de skatteregler og skattesatser, der med balancedagens lovgivning vil være gældende, når den udskudte skat forventes udløst som aktuel skat. Udskudte skatteaktiver indregnes med den værdi, som de forventes at blive udnyttet med, enten ved udligning i skat af fremtidig indtjening eller ved modregning i udskudte skatteforpligtelser inden for samme jurisdiktion. Ændring i udskudt skat som følge af ændringer i skattesatser indregnes i resultatopgørelsen.

Gældsforpligtelser

Finansielle gældsforpligtelser indregnes ved lånoptagelse til det modtagne provenu efter fradrag af afholdte transaktionsomkostninger. I efterfølgende perioder måles de finansielle forpligtelser til amortiseret kostpris, svarende til den kapitaliserede værdi ved anvendelse af den effektive rente, så forskellen mellem provenuet og den nominelle værdi indregnes i resultatopgørelsen over låneperioden.

Øvrige gældsforpligtelser måles til nettorealisationsværdien.

Periodeafgrænsningsposter

Periodeafgrænsningsposter, indregnet under forpligtelser, omfatter modtagne betalinger, som vedrører indtægter i efterfølgende regnskabsår.

Årsregnskab 1. januar - 31. december
Noter

t.kr.	2020	2019			
2 Nettoomsætning					
Årets omsætning	91.906	81.108			
Underdækning (tømningsordning)	278	60			
	<u>92.184</u>	<u>81.168</u>			
3 Finansielle indtægter					
Afkast af værdipapirer	157	416			
Andre finansielle indtægter	11	59			
	<u>168</u>	<u>475</u>			
4 Finansielle omkostninger					
Renteomkostninger til kreditinstitutter	1.150	1.056			
Renteomkostninger i øvrigt	54	2			
	<u>1.204</u>	<u>1.058</u>			
5 Skat af årets resultat					
Beregnet skat af årets skattepligtige indkomst	0	-108			
Regulering af skat vedrørende tidligere år	3.049	0			
	<u>3.049</u>	<u>-108</u>			
6 Materielle anlægsaktiver					
t.kr.	Grunde og bygninger	Produktions-anlæg og maskiner	Andre anlæg, driftsmateriel og inventar	Materielle anlægsaktiver under udførelse	I alt
Kostpris 1. januar 2020	7.990	2.618.648	3.732	8.109	2.638.479
Tilgang i årets løb	0	0	0	52.401	52.401
Afgang i årets løb	0	-3.722	0	0	-3.722
Overført	229	49.443	446	-50.118	0
Kostpris 31. december 2020	<u>8.219</u>	<u>2.664.369</u>	<u>4.178</u>	<u>10.392</u>	<u>2.687.158</u>
Af- og nedskrivninger					
1. januar 2020	217	968.858	2.476	0	971.551
Årets afskrivninger	72	46.419	359	0	46.850
Tilbageførsel af- og nedskrivninger	0	-1.139	0	0	-1.139
Af- og nedskrivninger 31. december 2020	<u>289</u>	<u>1.014.138</u>	<u>2.835</u>	<u>0</u>	<u>1.017.262</u>
Regnskabsmæssig værdi 31. december 2020	<u>7.930</u>	<u>1.650.231</u>	<u>1.343</u>	<u>10.392</u>	<u>1.669.896</u>
Afskrives over	50 år	10-100 år	3-10 år		

Årsregnskab 1. januar - 31. december
Noter
7 Langfristede gældsforpligtelser

t.kr.	Gæld i alt 31/12 2020	Afdrag næste år	Langfristet andel	Restgæld efter 5 år
Kreditinstitutter i øvrigt	34.098	1.583	32.515	25.735
	34.098	1.583	32.515	25.735

8 Kontraktlige forpligtelser og eventualposter m.v.
Andre eventualforpligtelser

Selskabets eventualforpligtelser omfatter de for branchen sædvanlige miljøforpligtelser og forpligtelser vedrørende indgåede entrepriseaftaler.

Selskabet er sambeskattet med modervirksomheden Favrskov Forsyning A/S som administrationselskab og hæfter solidarisk med øvrige sambeskattede selskaber for betaling af selskabsskat samt for kildeskat på renter, royalties og udbytter.

9 Eventualaktiver

Selskabet har et udskudt skatteaktiv på 121 mio. kr. Skatteaktivet er ikke indregnet i årsregnskabet idet det er uvist i hvilket omfang skatteaktivet vil blive anvendt i de kommende regnskabsår.

10 Sikkerhedsstillelser

Virksomheden har ikke stillet pant eller anden sikkerhed i aktiver pr. 31. december 2020.

11 Nærtstående parter
Oplysning om koncernregnskaber

Modervirksomhed	Hjemsted	Rekvirering af modervirksomhedens koncernregnskab
Favrskov Forsyning A/S	Torvegade 7, 8450 Hammel	www.favrskovforsyning.dk