


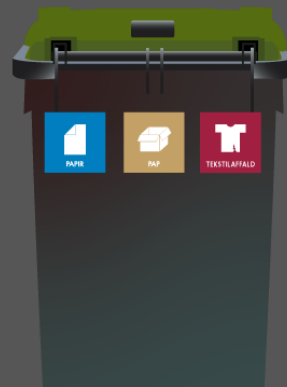
Forløb 1

Affaldshierarkiet



Forløb 2

Rest- og madaffald



Forløb 3

A: Pap og Papir
B: Tekstil



Forløb 4

A: Plast og kartoner
B: Glas og metal




Forløb 5

Farligt affald

**AFFALDS
KLUBBEN**

Farligt affald


Introduktion, aktivitet & opgave



*Indhold er udarbejdet med
inspiration, viden og
materiale fra Affald.dk*



Det er vigtigt at
passe godt på mig



Lidt om farligt affald

Farligt affald er ting fra vores hverdag, som kan skade natur eller mennesker, når det ender som affald. Det er fx kemikalier, batterier og rengøringsmidler.

Farligt affald kan være:

- Brandfarligt eller kan eksplodere.
- Sundhedsfarligt – fx være giftigt eller give skader og udslæt hos mennesker.
- Miljøfarligt – fx skade grundvandet, luften eller planter og dyr i naturen



Er det farligt?


Produkter, der bliver til farligt affald, er ikke nødvendigvis skadelige, når man bruger dem, men de kan skade natur og mennesker, når de bliver kasseret.

Smider man det ud sammen med restaffaldet, vil de skadelige stoffer ende i naturen.

Nogle produkter har faremærker på for at vise, at de skal anvendes forsigtigt.

Alle produkter med faremærker skal afleveres som farligt affald, også tomme emballager.

*Jeg ser ikke altid
så farlig ud*



En rød kasse til farligt affald

Farligt affald kan altid afleveres på genbrugspladsen. Nu har I fået en rød kasse derhjemme til noget af det farlige affald.

- Spraydåser, fx hårprodukter og deodoranter
- Batterier
- Småt elektronik, fx lommelygte eller legetøj
- Lyspærer
- Kemikalie- og malingrester


Til klassen: **Hvad gør I med farligt affald derhjemme?**



FILM

Sortering af farligt affald

Jeg kræver
særbehandling



<https://youtu.be/E6x5EGLYuKc>


Ja, tak

- Malingrester, spraydåser, printerpatroner
- Kemikalier
- Termometer
- Elpærer, LED pærer o.l.
- Gødning og plantegift fra husholdningen
- Afkalkningsmidler
- Olierester
- Neglelak og neglelakfjerner
- Tomme emballager med et af faremærkerne akut giftig eller sundhedsfarlig


Nej, tak

- Selvantændelige klude
- Fyrværkeri
- Trykflasker
- Ammunition, sprængstoffer eller våben
- Kanyler
- Skarpe genstande
- Gasflasker og gaspatroner

Noget affald er
for farligt til mig



Hold lige lidt øje
med dine forældre
for mig, ikke?



Fakta til dine forældre

- Farligt affald er de voksnes ansvar. Hvis du finder beholdere med faremærker på, skal du overlade det til dine forældre, så de kan opbevare det sikkert og aflevere det i den røde kasse, når det skal smides ud.
- Får I ikke brugt alt fyrværkeri nytårsaften? Så skal det enten gemmes til næste år eller afleveres på genbrugspladsen.
- Deodorantspray og andre spraydåser er farligt affald, fordi de kan risikere at brænde eller eksplodere, hvis de udsættes for direkte sollys, høj varme eller tryk.
- Make-up og kosmetik er farligt affald, fordi det kan indeholde små mængder af farlige kemiske stoffer. Det gælder fx neglelak.



FILM

Værdifulde batterier

- Du ved godt, at batterier ikke må komme i skraldespanden, men ved du hvorfor?
- De indeholder nemlig nogle skadelige stoffer som nikkel, cadmium og bly, også kaldet for tungmetaller, som spredes til naturen, hvis de ender sammen med restaffaldet.
- Hvis batterierne afleveres på genbrugspladsen eller i den røde kasse, kan vi i stedet genanvende over halvdelen af batteriet



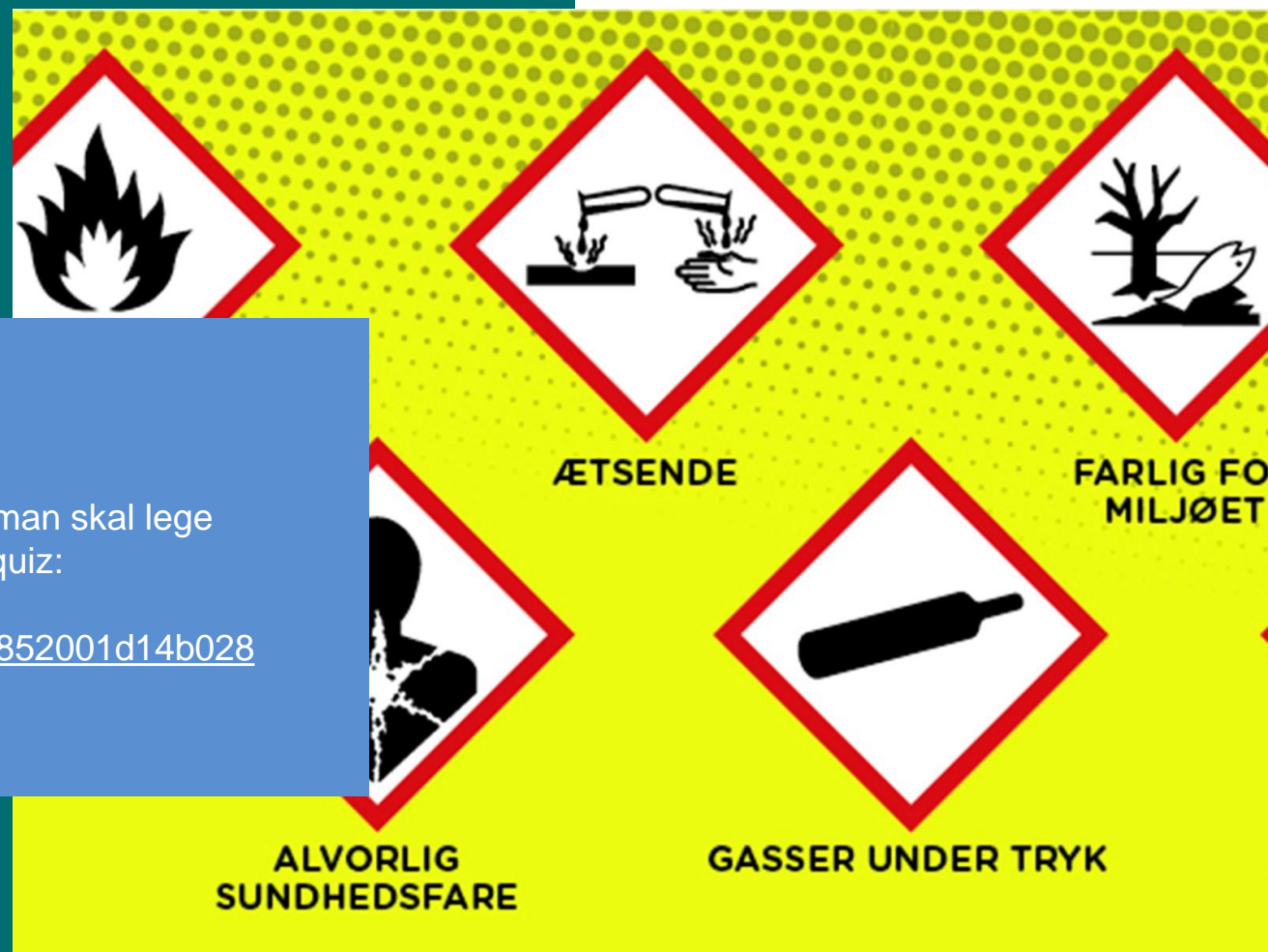
Aktivitet 1



Quiz

Farligt affald er ekstra vigtigt, og ikke noget man skal lege med – derfor laver vi en opsamling med en quiz:

https://quizizz.com/admin/quiz/63fc9eb8670852001d14b028?source=quiz_share



Opgave 1



Kampagnofilm om farligt affald

Lav i grupper en reklamefilm for den røde kasse til farligt affald.

Filmen skal minde folk (især forældre!) om at sortere farligt affald rigtigt, så det ikke ender i den forkerte skraldespand.

Vis filmene for hinanden i klassen og vis dem også til jeres forældre.

