

Favrskov Forsyning A/S

Torvegade 7, 8450 Hammel

CVR-nr. 32 93 93 84

Årsrapport 2020

Godkendt på selskabets ordinære generalforsamling den 11. maj 2021

Dirigent:

SØREN FRANDSEN

Indhold

Ledelsespåtegning	2
Den uafhængige revisors revisionspåtegning	3
Ledelsesberetning	5
Oplysninger om selskabet	5
Ejer og selskabsstruktur	6
Hoved- og nøgletal	7
Beretning	8
Koncern- og årsregnskab 1. januar – 31. december	16
Resultatopgørelse	16
Balance	17
Egenkapitalopgørelse	19
Pengestrømsopgørelse	20
Noter	21

Ledelsespåtegning

Bestyrelse og direktion har dags dato behandlet og godkendt årsrapporten for Favrskov Forsyning A/S for regnskabsåret 1. januar – 31. december 2020.

Årsrapporten er aflagt i overensstemmelse med årsregnskabsloven.

Det er vores opfattelse, at koncernregnskabet og årsregnskabet giver et retvisende billede af koncernens og selskabets aktiver, passiver og finansielle stilling pr. 31. december 2020 samt af resultatet af koncernens og selskabets aktiviteter og koncernens pengestrømme for regnskabsåret 1. januar – 31. december 2020.



Det er endvidere vores opfattelse, at ledelsesberetningen indeholder en retvisende redegørelse for udviklingen i koncernens og selskabets aktiviteter og økonomiske forhold, årets resultat og for koncernens og selskabets finansielle stilling.

Årsrapporten indstilles til generalforsamlingens godkendelse.

Favrskov, den 11. maj 2021
Direktion:


Sara Funch

Bestyrelse:


Søren Frandsen
formand
Hanne Smedegaard
næstformand
Charlotte Green Carlsen
Anne Rikke Skåning
Thomas Storm
Christian Andersen
medarbejderrepræsentant
Peter Dyhre
medarbejderrepræsentant
Jens Krog
medarbejderrepræsentant

Den uafhængige revisors revisionspåtegning

Til kapitalejerne i Favrskov Forsyning A/S

Konklusion

Vi har revideret koncernregnskabet og årsregnskabet for Favrskov Forsyning A/S for regnskabsåret 1. januar – 31. december 2020, der omfatter resultatopgørelse, balance, egenkapitalopgørelse og noter, herunder anvendt regnskabspraksis, for såvel koncernen som selskabet, samt pengestrømsopgørelse for koncernen. Koncernregnskabet og årsregnskabet udarbejdes efter årsregnskabsloven.

Det er vores opfattelse, at koncernregnskabet og årsregnskabet giver et retvisende billede af koncernens og selskabets aktiver, passiver og finansielle stilling pr. 31. december 2020 samt af resultatet af koncernens og selskabets aktiviteter og koncernens pengestrømme for regnskabsåret 1. januar – 31. december 2020 i overensstemmelse med årsregnskabsloven.

Grundlag for konklusion

Vi har udført vores revision i overensstemmelse med internationale standarder om revision og de yderligere krav, der er gældende i Danmark. Vores ansvar ifølge disse standarder og krav er nærmere beskrevet i revisionspåtegningens afsnit "Revisors ansvar for revisionen af koncernregnskabet og årsregnskabet" (herefter benævnt "regnskaberne"). Det er vores opfattelse, at det opnåede revisionsbevis er tilstrækkeligt og egnet som grundlag for vores konklusion.

Uafhængighed

Vi er uafhængige af koncernen i overensstemmelse med internationale etiske regler for revisorer (IESBA's etiske regler) og de yderligere krav, der er gældende i Danmark, ligesom vi har opfyldt vores øvrige etiske forpligtelser i henhold til disse regler og krav.

Ledelsens ansvar for regnskaberne

Ledelsen har ansvaret for udarbejdelsen af et koncernregnskab og et årsregnskab, der giver et retvisende billede i overensstemmelse med årsregnskabsloven. Ledelsen har endvidere ansvaret for den interne kontrol, som ledelsen anser for nødvendig for at udarbejde regnskaberne uden væsentlig fejlinformation, uanset om denne skyldes besvigelser eller fejl.

Ved udarbejdelsen af regnskaberne er ledelsen ansvarlig for at vurdere koncernens og selskabets evne til at fortsætte driften; at oplyse om forhold vedrørende fortsat drift, hvor dette er relevant; samt at udarbejde regnskaberne på grundlag af regnskabsprincippet om fortsat drift, medmindre ledelsen enten har til hensigt at likvidere koncernen eller selskabet, indstille driften eller ikke har andet realistisk alternativ end at gøre dette.

Revisors ansvar for revisionen af regnskaberne

Vores mål er at opnå høj grad af sikkerhed for, om regnskaberne som helhed er uden væsentlig fejlinformation, uanset om denne skyldes besvigelser eller fejl, og at afgive en revisionspåtegning med en konklusion. Høj grad af sikkerhed er et højt niveau af sikkerhed, men er ikke en garanti for, at en revision, der udføres i overensstemmelse med internationale standarder om revision og de yderligere krav, der er gældende i Danmark, altid vil afdække væsentlig fejlinformation, når sådan findes. Fejlinformationer kan opstå som følge af besvigelser eller fejl og kan betragtes som væsentlige, hvis det med rimelighed kan forventes, at de enkeltvis eller samlet har indflydelse på de økonomiske beslutninger, som regnskabsbrugere træffer på grundlag af regnskaberne.

Som led i en revision, der udføres i overensstemmelse med internationale standarder om revision og de yderligere krav, der er gældende i Danmark, foretager vi faglige vurderinger og opretholder professionel skepsis under revisionen. Herudover:

- Identificerer og vurderer vi risikoen for væsentlig fejlinformation i regnskaberne, uanset om denne skyldes besvigelser eller fejl, udformer og udfører revisionshandlinger som reaktion på disse risici samt opnår revisionsbevis, der er tilstrækkeligt og egnet til at danne grundlag for vores konklusion. Risikoen for ikke at opdage væsentlig fejlinformation forårsaget af besvigelser er højere end ved væsentlig fejlinformation forårsaget af fejl, idet besvigelser kan omfatte sammensværgelser, dokumentfalsk, bevidste udeladelser, vildledning eller tilsidesættelse af intern kontrol.

- ▶ Opnår vi forståelse af den interne kontrol med relevans for revisionen for at kunne udforme revisionshandlinger, der er passende efter omstændighederne, men ikke for at kunne udtrykke en konklusion om effektiviteten af koncernens og selskabets interne kontrol.
- ▶ Tager vi stilling til, om den regnskabspraksis, som er anvendt af ledelsen, er passende, samt om de regnskabsmæssige skøn og tilknyttede oplysninger, som ledelsen har udarbejdet, er rimelige.
- ▶ Konkluderer vi, om ledelsens udarbejdelse af regnskaberne på grundlag af regnskabsprincippet om fortsat drift er passende, samt om der på grundlag af det opnåede revisionsbevis er væsentlig usikkerhed forbundet med begivenheder eller forhold, der kan skabe betydelig tvivl om koncernens og selskabets evne til at fortsætte driften. Hvis vi konkluderer, at der er en væsentlig usikkerhed, skal vi i vores revisionspåtegning gøre opmærksom på oplysninger herom i regnskaberne eller, hvis sådanne oplysninger ikke er tilstrækkelige, modificere vores konklusion. Vores konklusion er baseret på det revisionsbevis, der er opnået frem til datoen for vores revisionspåtegning. Fremtidige begivenheder eller forhold kan dog medføre, at koncernen og selskabet ikke længere kan fortsætte driften.
- ▶ Tager vi stilling til den samlede præsentation, struktur og indhold af regnskaberne, herunder noteoplysningerne, samt om regnskaberne afspejler de underliggende transaktioner og begivenheder på en sådan måde, at der gives et retvisende billede heraf.
- ▶ Opnår vi tilstrækkeligt og egnet revisionsbevis for de finansielle oplysninger for virksomhederne eller forretningsaktiviteterne i koncernen til brug for at udtrykke en konklusion om koncernregnskabet. Vi er ansvarlige for at lede, føre tilsyn med og udføre koncernrevisionen. Vi er eneansvarlige for vores revisionskonklusion.

Vi kommunikerer med den øverste ledelse om bl.a. det planlagte omfang og den tidsmæssige placering af revisionen samt betydelige revisionsmæssige observationer, herunder eventuelle betydelige mangler i intern kontrol, som vi identificerer under revisionen.

Udtalelse om ledelsesberetningen

Ledelsen er ansvarlig for ledelsesberetningen.

Vores konklusion om regnskaberne omfatter ikke ledelsesberetningen, og vi udtrykker ingen form for konklusion med sikkerhed om ledelsesberetningen.

I tilknytning til vores revision af regnskaberne er det vores ansvar at læse ledelsesberetningen og i den forbindelse overveje, om ledelsesberetningen er væsentligt inkonsistent med regnskaberne eller vores viden opnået ved revisionen eller på anden måde synes at indeholde væsentlig fejlinformation.


Vores ansvar er derudover at overveje, om ledelsesberetningen indeholder krævede oplysninger i henhold til årsregnskabsloven.

Baseret på det udførte arbejde er det vores opfattelse, at ledelsesberetningen er i overensstemmelse med koncernregnskabet og årsregnskabet og er udarbejdet i overensstemmelse med årsregnskabslovens krav. Vi har ikke fundet væsentlig fejlinformation i ledelsesberetningen.

Aarhus, den 11. maj 2021
EY Godkendt Revisionspartnerselskab
CVR-nr. 30 70 02 28



Ulrik Vangsø Ørts
statsaut. revisor
mne42774



Morten Østerkjærhus
statsaut. revisor
mne45930

Ledelsesberetning

Oplysninger om selskabet

Navn	Favrskov Forsyning A/S
Adresse, postnr. by	Torvegade 7, 8450 Hammel
CVR-nr.	32 93 93 84
Stiftet	25. maj 2010
Hjemstedskommune	Favrskov
Regnskabsår	1. januar – 31. december
Hjemmeside	www.favrskovforsyning.dk
E-mail	forsyning@favrskovforsyning.dk
Telefon	89 64 50 00
Bestyrelse	Søren Frandsen, formand Hanne Smedegaard, næstformand Charlotte Green Carlsen Anne Rikke Skåning Thomas Storm Christian Andersen, medarbejderrepræsentant Peter Dyhre, medarbejderrepræsentant Jens Krog, medarbejderrepræsentant
Direktion	Sara Funch
Revision	EY Godkendt Revisionspartnerselskab Værkmestergade 25, Postboks 330, 8100 Aarhus C

Ledelsesberetning

Ejer og selskabsstruktur



Favrskov Forsyning koncernen består af tre selskaber, hvor Favrskov Forsyning A/S ejer de to datterselskaber Favrskov Spildevand A/S og Favrskov Affald A/S.

Selskaberne i Favrskov Forsyning koncernen er alle ejet af Favrskov Kommune.

Ledelsesberetning

Hoved- og nøgletal

t.kr.	2020	2019	2018	2017	2016
Hovedtal					
Omsætning	145.900	131.668	127.394	124.972	139.620
Skattesag	0	0	-259.224	259.224	0
Nettoomsætning	145.900	131.668	-131.830	384.196	139.620
Bruttoresultat	77.220	66.461	-194.985	323.820	77.949
Resultat af ordinær primær drift	16.376	5.771	-256.612	266.458	21.232
Resultat af finansielle poster	-1.096	-620	221	-1.159	-1.165
Årets resultat	15.474	5.422	11.889	3.571	17.726
Balance					
Anlægsaktiver	1.703.364	1.697.557	1.708.852	1.941.988	1.684.881
Omsætningsaktiver	83.965	63.110	46.260	48.804	44.328
Aktiver i alt	1.787.329	1.760.667	1.755.112	1.990.792	1.729.209
Egenkapital	1.689.104	1.673.630	1.668.208	1.656.319	1.652.748
Pengestrøm					
Pengestrøm fra driftsaktiviteten	60.933	59.375	41.873	61.977	39.941
Pengestrøm til investeringsaktiviteten	-58.095	-41.151	-56.717	-61.069	-61.669
Heraf til investering i anlægsaktiver	58.095	41.151	-56.717	-46.069	-61.965
Pengestrøm fra finansieringsaktiviteten	7.677	149	2.475	342	-2.404
Pengestrøm i alt	10.515	18.373	-12.369	1.250	-24.132
Nøgletal					
Overskudsgrad	11,2 %	4,4 %	194,7 %	69,4 %	15,2 %
Bruttomargin	52,9 %	50,5 %	147,9 %	84,3 %	55,8 %
Soliditetsgrad	94,5 %	95,1 %	95,0 %	83,2 %	95,6 %
Egenkapitalforrentning	0,9 %	0,3 %	0,7 %	0,2 %	1,1 %
Gennemsnitligt antal fuldtidsbeskæftigede					
	41	39	40	38	37

De i hoved- og nøgletalsoversigten anførte nøgletal er beregnet således:

Overskudsgrad	$\frac{\text{Driftsresultat} \times 100}{\text{Nettoomsætning}}$
Bruttomargin	$\frac{\text{Bruttoresultat} \times 100}{\text{Nettoomsætning}}$
Soliditetsgrad	$\frac{\text{Egenkapital ultimo} \times 100}{\text{Passiver i alt, ultimo}}$
Egenkapitalforrentning	$\frac{\text{Ordinært resultat efter skat} \times 100}{\text{Gennemsnitlig egenkapital}}$

Hoved- og nøgletal for 2017-2018 er påvirket af særlige poster vedrørende opkrævningsret og udskudt skat.

Ledelsesberetning

Beretning

Hovedaktivitet

Favrskov Forsyning koncernens hovedformål er at levere en effektiv spildevandsforsyning og affaldshåndtering med vægt på forsyningssikkerhed og miljø - i god dialog med både kunder og det omgivende samfund. Koncernens selskaber beskæftiger sig med følgende opgaver:

Favrskov Spildevand håndterer spildevand fra ca. 48.000 indbyggere i Favrskov Kommune på vores seks renseanlæg i Hadsten, Hinnerup, Hammel, Ulstrup, Drøbro og Voldum. Favrskov Spildevand varetager alle opgaver for forbrugerne vedrørende spildevand fra modtagelse, transport og behandling til sluthåndtering af restprodukterne. Aktiviteterne udføres med vægt på sundhed, miljø, effektivitet, kvalitet og god dialog med forbrugere og det omgivende samfund, og i henhold til love og kommunale planer for området.

I 2020 rensede vores renseanlæg 4,19 mio. m³ spildevand og regnvand, hvilket er et fald på 11 % i forhold til 2019. Faldet i tilløbsvandmængderne skyldes væsentlig mindre nedbør i 2020 i forhold til 2019. Af tilløbsmængden til renseanlæg i 2020 på 4,19 mio. m³ udgør den behandlede mængde fra husstande og virksomheder i 2020 i alt 1,86 mio. m³, hvilket er en stigning på knap 4 % i forhold til den behandlede mængde fra husstande og virksomheder i 2019 på 1,79 mio. m³.

Alle vores seks renseanlæg har i 2020 overholdt alle gældende udlederkrav.

Favrskov Spildevand varetager den daglige drift og vedligeholdelse af seks renseanlæg, 1.081 km. kloaknet, 262 pumpestationer og 172 regnvandsbassiner.

Favrskov Affald håndterer dagrenovation og afhentning af genbrugsmaterialer hos 20.500 husstande. Herudover driver Favrskov Affald de fire genbrugspladser i Hadsten, Hinnerup, Hammel og Hvorslev med adgang for såvel private som erhverv.

I 2020 besøgte 357.456 kunder vores fire genbrugspladser, hvilket er en stigning fra 2019 på ca. 1,5 %. Det skal i den forbindelse bemærkes, at genbrugspladserne i foråret 2020, havde en periode med fuld nedlukning af adgangen for private borgere samt en efterfølgende periode med adgangsbegrænsninger på grund af corona-restriktioner.

Kunderne afleverede i 2020 i alt 35.321 tons på genbrugspladserne, hvilket er en stigning fra 2019 på ca. 11,5 %. Af de 35.321 tons blev de 23.558 tons afsat til genanvendelse. Dette giver en genanvendelsesprocent i 2020 på ca. 66,7 % for genbrugspladserne. Dette er et fald i forhold til 2019, hvor genanvendelsen for genbrugspladserne var på ca. 69,5 %. Faldet i genanvendelsesprocenten skyldes, at stigningen i den samlede affaldsmængde primært består af forbrændingseget affald samt deponiaffald og jord. Samtidig har der været et markant fald i mængden af rent træ samt et mindre fald i mængden af jern og metal. Begge disse fraktioner afsættes til genanvendelse.

Det skal bemærkes, at mængderne af genanvendeligt affald er baseret på de mængder, som afsættes fra Favrskov Affald til første afsætningsled. Der er ikke korrigeret for eventuelle tab senere i processen hos efterfølgende aftagere.

Samlet set svarer den samlede mængde fra dagrenovation, genbrugsbeholder (inkl. kuber) samt genbrugspladser til, at hver indbygger i Favrskov Kommunen afleverede ca. 956 kg. affald i 2020 mod ca. 897 kg. i 2019.

Favrskov Forsyning er moderselskabet, der fungerer som et service- og administrationsselskab for de andre selskaber i koncernen.

I Favrskov Forsyning er alle 48 medarbejdere ansat, hvoraf 70 % er mænd og 30 % er kvinder. I samtlige af koncernens bestyrelser er kønsdiversiteten fordelt ligeligt med 50 % kvinder og 50 % mænd, mens kønsdiversiteten for chefer er på henholdsvis 33 % mænd og 67 % kvinder.

Ledelsesberetning

Beretning

Udviklingen i økonomiske forhold for 2020

Årets resultat for 2020 viser et overskud på 15,5 mio. kr. efter skat, mod et overskud i 2019 på 5,4 mio. kr. Ændringerne kan primært henføres til de ekstraordinært store tilslutningsbidrag i Favrskov Spildevand. Favrskov Affald skal følge et "hvile i sig selv" princip, der betyder, at indtægter og omkostninger skal balancere, hvorfor årets resultat viser et 0.

Årets nettoomsætning i 2020 udgør 145,9 mio. kr. mod 131,7 mio. kr. i 2019. Den takstmæssige omsætning var i 2020 på 143,7 mio. kr. mod 132,3 mio. kr. i 2019. Stigningen i den takstmæssige omsætning fra 2019 til 2020 udgør 11,4 mio. kr., hvor 10,8 mio. kr. vedrører Favrskov Spildevand og 0,6 mio. kr. vedrører Favrskov Affald.

Den takstmæssige omsætning er påvirket af henholdsvis en underdækning i Favrskov Spildevand på 0,3 mio. kr. i 2020 og en underdækning i Favrskov Affald på 1,9 mio. kr. i 2020. Favrskov Affald har ultimo 2020 en samlet underdækning på samtlige ordninger på 4,0 mio. kr., der i 2019 er forøget med 1,9 mio. kr.

Resultatet på de enkelte takstordninger fremgår nedenfor.

Overdækning (+)/underdækning(-) på de enkelte ordninger (t. kr.)	Primo 2020	Årets resultat "hvile-i-sig-selv"	Ultimo 2020
Dagrenovation	974	-1.295	-321
Genbrugspladser, genbrugsbeholder og storskrald	-3.310	-511	-3.821
Farligt affald	242	-63	179
Øvrige ordninger	-34	-49	-83
Overdækning (+)/underdækning(-), alle ordninger	-2.128	-1.918	-4.046

Produktionsomkostningerne er steget med 3,5 mio. kr. fra 65,2 mio. kr. i 2019 til 68,7 mio. kr. i 2020.

Stigningen i produktionsomkostningerne vedrører Favrskov Affald og er en konsekvens af en markant stigning på 11 % i de afleverede mængder på genbrugspladserne. Stigningen i affaldsmængderne har medført en tilsvarende stigning i behandlingsomkostninger og kørselsomkostninger for fraktionerne; tegl, jord, haveaffald, olie- og kemikalieaffald samt affald til deponi.

Samlet er distributionsomkostninger steget med 0,5 mio. kr., mens administrationsomkostningerne er faldet med 0,4 mio. kr.

Fra midt i 2020 har forsyningsvirksomheder haft mulighed for at vælge privat inddrivelse fremfor at anvende gældsstyrelsen. Favrskov Forsyning har valgt fremover at benytte et privat inkassoselskab til at inddrive selskabets tilgodehavender.

Det har medført at vi i 2020 har fået inddrevet i alt 785 t.kr. fordelt på 134 debitorer, og de samlede tilgodehavender fra borgere er faldet fra 3,0 mio. kr. primo 2020 til 2,3 mio. kr. ultimo 2020.

Tilgodehavender fra virksomheder, eksklusiv tilgodehavender fra Favrskov Kommune er faldet fra 1,2 mio. kr. primo 2020 til 0,2 mio. kr. ultimo 2020

De samlede realiserede tab for alle selskaberne udgør i 2020 128 t.kr. mod 1.492 t.kr. i 2019

Ledelsesberetning

Beretning

Udvikling i aktiviteter i 2020

Ny ejerstrategi baner vejen for en ny selskabsstrategi – "Sammen skaber vi bæredygtige løsninger"

I Favrskov Forsyning varetager vi opgaver, der er helt essentielle for et velfungerende samfund. Vi bærer et særligt ansvar, når det gælder forvaltningen af ressourcer, klimatilpasning og et rent miljø.

Derfor har vores ejer Favrskov Kommune gennem en ny ejerstrategi i 2020, formuleret en række konkrete mål og initiativer, som Favrskov Forsyning skal arbejde for.

Det overordnede mål med ejerstrategien er at sikre en bæredygtig håndtering af spildevand og affald i Favrskov Kommune, der tager hensyn til nuværende og fremtidige generationer og har fokus på miljø, sundhed og økonomisk ansvarlighed.

De sidste par år har selskaberne i Favrskov Forsyning haft fokus på at etablere en effektiv og sund virksomhed og forankre viden om vores forsyningsområder i hele organisationen. Der er dermed opbygget et solidt fundament og vi er klar til at indfri den nye ejerstrategi og tage de næste skridt mod en ny ambition: ***At bidrage til en bæredygtig fremtid, ved at blive en bæredygtig forsyning.***

Men vi er bevidste om, at vi kun når vores ambition gennem samarbejder. Vi skal vise vejen, men vi skal også gøre det sammen med vores kunder, partnere og øvrige interessenter.

Dermed målretter vi arbejdet med strategi 2024 til vores langsigtede strategiske vision, om ***"at vise vejen og skabe resultater gennem samarbejde"***, og vi kommer til at indfri ambitionen med afsæt i vores værdier: Troværdighed, åbenhed og anerkendelse. Titlen på den nye strategi indeholder alt dette: ***"Sammen skaber vi bæredygtige løsninger"***.

Favrskov Forsyning tager med denne strategi et stort og vigtigt skridt ind i en fremtid, hvor forsyningssektoren til stadighed vil blive udfordret på krav om effektivisering og bæredygtighed, mens der fastholdes en høj forsynings sikkerhed.

For Favrskov Forsyning betyder en bæredygtig forsyning, at vi arbejder med fokus på miljømæssig-, økonomisk- og social bæredygtighed og ansvarlighed, med et ønske om at bidrage til FN's Verdensmål for bæredygtig udvikling.

Samtidig ved vi også, at en stor ambition kræver, at vi viser mod og tør prøve ting af, at vi tænker nyt og går foran – og at vi har kunden med på rejsen.

Derfor har bestyrelsen fastlagt følgende fokusområder for strategi 2024:

Fokusområde # 1: Sikre bæredygtig håndtering af spildevand og affald gennem ressourceanvendelse

Fokusområde # 2: Fra videndeling til videnudvikling, hvor kundernes behov er i centrum for vores udvikling

Fokusområde # 3 Vi viser mod ved at udføre prøvehandlinger, for at blive en bæredygtig forsyning

Vi ser således frem til – i tæt samarbejde med bestyrelse, organisationen, kunder, samarbejdspartnere, lokalsamfund og ejer – at realisere denne forretningsstrategi over de kommende år.

Ledelsesberetning

Beretning

En ny hverdag – medarbejdertrivsel i en pandemi

Medarbejderne er det største aktiv i Favrskov Forsyning, og vi mener, at hvis medarbejderne har det godt og trives, klarer Favrskov Forsyning sig også godt. Derfor har vi et stort fokus på at skabe et sundt og velfungerende arbejdsmiljø med et godt kollegialt fællesskab. På den måde kan vi fortsætte med at udvikle selskabet med positiv fremgang samtidig med, at vi er en attraktiv arbejdsplads, som kan tiltrække velkvalificeret arbejdskraft.

For at sikre en løbende forbedring i forhold til medarbejdertrivslen, gennemfører vi hvert andet år en trivselsundersøgelse blandt alle vores medarbejdere. Trivselsundersøgelsen bliver fulgt op med systematisk opfølgning på handlingsplaner på både overordnet virksomhedsniveau samt på afdelingsniveau.

I 2019 gennemførte Favrskov Forsyning sin sidste trivselsundersøgelse. Det betød, at der i 2020 blev udarbejdet en handlingsplan med trivselsindsatser, som alle afdelinger har arbejdet med gennem året. Ledelse og tillidsrepræsentanter har arbejdet med de overordnede trivselstiltag i virksomheden, mens hver afdeling har fastlagt og arbejdet med de afdelingsvise indsatser. Arbejdet med trivselsindsatserne har i nogle afdelinger været meget påvirket af Corona-restriktionerne, men der er fortsat arbejdet med de indsatser, som var mulige at arbejde med. Nye tiltag er kommet til, da en ny hverdag med restriktioner og skærpelser ramte selskabet.

Medarbejderne har været meget samarbejdsvillige og omstillingsparate og har ydet en stor indsats for, at borgerne trygt og sikkert har kunnet komme af med spildevand og affald. Det er også dejligt, at kunderne ved flere lejligheder ikke har holdt tilbage på komplimenter og anerkendelse til vores medarbejdere. Det har betydet og betyder rigtig meget i hverdagen.

Primo 2021 foretages en evaluering af trivselsindsatserne og i efteråret 2021 igangsættes en ny trivselsundersøgelse.

Otte Jyske forsyninger går sammen i nyt samarbejde – Forsyningsservice A/S

Otte jyske forsyningsselskaber gik i 2021 sammen om et nyt serviceselskab, der skal bidrage til økonomisk effektivisering samt skabe merværdi for ejerkredsen gennem rationel samdrift af en række relevante opgaver og ydelser.

De otte selskaber er: Favrskov Forsyning A/S, Syddjurs Spildevand A/S, Thisted Vand Service ApS, Morsø Forsyning A/S, Vesthimmerlands Forsyningsservice A/S, Mariagerfjord Vand A/S, Samsø Spildevand og Vandmiljø Randers A/S

De primære ydelser i Forsyningsservice er udbud, indkøb og contract management. Derudover leverer selskabet ydelser og rådgivning inden for juridisk rådgivning, håndtering af persondata og arbejdsmiljø.

Med samarbejdet får de otte forsyningsselskaber adgang til eksperter, de ellers ikke har volumen til at tilknytte. Derudover får de mulighed for at effektivisere gennem stordriftsfordele og lære af hinanden gennem sparring.

Forsyningsservice er en fortsættelse af indkøbsselskabet Shared, der blev etableret i 2014. I forbindelse med fortsættelsen i Forsyningsservice udtrådte Aarhus Vand og Vandmiljø Randers kom til.

Ledelsesberetning

Beretning

Favrskov Spildevand

Vandpartner 2 – udbud af fremtidige separeringsprojekter.

Favrskov Spildevand er i gang med at lave udbud på teknisk rådgivning og entreprenørarbejde inden for fornyelse og separering af forsyningens kloaksystem. Dette foregår i samarbejde med Århus Vand og med MOE A/S som rådgiver. Der laves udbud på følgende 5 rammeaftaler for perioden 2022-2027:

- Opgravning
- Rådgivning
- Foring af kloakledninger
- Kloak-TV
- Opmåling og Data (Landinspektør)

Udbuddet udføres som selvstændige udbud for Favrskov Spildevand. De 5 udbud vil foregå ved forhandling, og aftaler vil blive tildelt til den tilbudsgiver, der har afgivet det økonomiske mest fordelagtige tilbud på baggrund af tildelingskriteriet, "**Bedste forhold mellem pris og kvalitet**". Udbuddet foregår i partnering (som i dag), dvs. at der aftalemæssigt bliver tilknyttet en partneringsaftale til hver rammeaftale, som forpligter partnerne til at samarbejde efter en partnerskabskultur samt bidrage til opfyldelse af mål og udvikling af strategiske fokusområder.

I 2020 har vi arbejdet med at lave udbudsmateriale for de fem udbud, og i 2021 foregår selve udbudsprocessen. I efteråret 2021 forventer vi at have udvalgt de fem virksomheder, som skal arbejde for Favrskov Spildevand de næste 6 år.

Tilfredshedsmålinger

Når vi sanerer kloak i byområder, udfører vi løbende tilfredshedsmålinger hos borgerne i områderne. I 2020 er der udført undersøgelser i både Selling og Laurbjerg.

Når spørgeskemaerne udsendes, oplyses det, at såfremt man ikke svarer på skemaet, tæller man med i resultatet som tilfreds med det udførte arbejde. Der er foretaget to målinger i Selling – en i foråret og en i efteråret. Her har tilfredsheden i januar 2020 været 89,5 procent og i efteråret 2020 var den 97,6 procent. Den lidt lavere tilfredshed i vinteren havde især sammenhæng med renhold på vejene samt nogle klager over tidlig opstart om morgenen. Vi anvender aktivt målinger i vores videre arbejde og ved disse målinger blev der fulgt op på renhold af vejene. Herudover fik vi konstateret, at den tidlige morgenstart med maskiner ikke var relateret til Favrskov Spildevands arbejde, men til arbejde på privat grund.

I Laurbjerg viste målingen en tilfredshed på 99 procent. Det er en meget høj tilfredshed – især når det har været nødvendigt med omkørsler og trafikreguleringer i perioden.

I Granslev, Thorsø og Voldum er der ikke udført målinger i 2020.

Favrskov Affald

Formidling og arrangementer

Arrangementer, der var planlagt for 2020, blev i høj grad påvirket af COVID-19. De planlagte arrangementer på messer, Affaldsindsamling med Danmarks Naturfredningsforening og arrangementet "GenbrugsKlog" (plast-tema) med Den jyske Haandværkerskole, blev aflyst.

Det lykkedes at afholde Havedag på Hadsten genbrugsplads d. 27. september. Arrangementet blev afholdt i samarbejde med DN, Favrskov Kommune og Praktisk Økologi og var en stor succes med mange besøgende.

Kampagnen Jävla Idiot, der er udarbejdet i samarbejde med Affald Varme Aarhus, RenoSyd, Randers

Ledelsesberetning

Beretning

Kommune, Hedensted Kommune, Revs (Viborg) og Horsens Kommune, blev skudt i gang d. 19. august og fortsætter/kører igen i 2021. Derudover har der været løbende information og sorteringshjælp til kunderne gennem information på hjemmesiden, Facebook, "månedens fraktion" på genbrugspladserne og via nyhedsbrevet, der nu har over 1100 modtagere.

Direkte genbrug samt Gi og Ta.

I maj 2020 besluttede Favrskov Affalds bestyrelse, at Gi' og Ta' skal udvides på alle pladser i takt med at de renoveres.

Der er derefter afholdt dialogmøde og testet løsninger i samarbejde med foreninger, for at udvikle en model for hvordan Gi' og Ta' kombineres med genbrugsting til foreninger. Der er landet en model i samarbejde med foreningerne, som udrulles på den nye Hammel genbrugsplads.

Regeringens nye Affaldsplan, Handlingsplan for Cirkulær Økonomi, fastlægger, at alle genbrugspladser skal stille et område til rådighed, hvor borgere kan levere genstande til direkte genbrug, og at genstandene først skal gøres tilgængelige for private aktører og foreninger. Vi sikrer med dette tiltag, at der er overensstemmelse med den nye affaldsplan.

Samarbejder for 10 fraktioner ved husstanden.

I efteråret 2020 indgik Favrskov Affald i et samarbejde med AffaldVarme Aarhus, Renosyd og Reno Djurs omkring indsamling af 10 affaldsfraktioner.

Baggrunden for samarbejdet er en ny affaldsbekendtgørelse der fastlægger, at alle kommuner i hele landet skal indsamle 10 fraktioner fra den 1. juli 2021. Tekstiler skal dog først indsamles fra 1. januar 2022. De 10 fraktioner er:

- mad, papir, pap, metal, glas, plast, tekstilaffald, drikke- og fødevarekartoner, restaffald og farligt affald

I henhold til affaldsbekendtgørelsen skal indsamlingen ske i 2-4 beholdere ved hver husstand. Derudover vil der ved hver husstand være en kasse til indsamling af farligt affald. Bekendtgørelsen åbner for mange sorteringsmuligheder. Dog er et af formålene med aftalen, at der sker en øget strømning af indsamlingen. Favrskov Forsyning har sammen med Reno Djurs, Affald Varme Aarhus og Renosyd tiltrådt en hensigtserklæring om størst mulig ensartethed i indsamlingen af de 10 affaldstyper, så der opnås:

- Flest mulige stordriftsfordele (miljø, økonomi og teknisk/administrativt)
- Højst mulig kvalitet i affaldsbehandlingen
- Synergi ved fælles og ensartet kommunikation
- Større synergi med afsætningsaftaler, både i henhold til indgåelse og opfølgning.

Der arbejdes på en løsning med 3 beholdere til implementering i 2023, og sorteringen vil være følgende:

- Todelt beholder med: Restaffald Madaffald
- Todelt beholder med: Plast og drikke- og fødevarekartoner Glas og Metal
- Et-rums beholder med: papir, pap og tekstiler

Inden der træffes endeligt politisk valg om opdeling af affaldstyperne og antal af beholdere, vil der blive afholdt markedsdialog med aktører på markedet. Der vil ligeledes være dialog med andre affaldsselskaber, for at søge at nå størst mulig ensartethed i branchen og i særdeleshed i Business Region Aarhus

Ledelsesberetning

Beretning

Forventet udvikling i 2021

Koncernens forventninger til 2021

Koncernen forventer en omsætning i 2021 i størrelsesordenen 135-140 mio. kr. og et resultat efter skat på 0-5 mio. kr. Der forventes en samlet investeringsaktivitet i 2020 på ca. 75 mio.kr.

Favrskov Spildevand

Kommende projekter

Separatkloakering i Thorsø, Granslev, Laurbjerg og Selling fortsætter og forventes afsluttet i 2021 – på nær Laurbjerg, der afsluttes i 2022. Separering af Voldum igangsættes først i 2022, da ekspropriation til bassin anlæg pågår. I 2021 skal der etableres et nyt regnvandsbassin i Sall.

Derudover vil planlægningen af den kommende kloakseparering af Hadsten by fortsætte i 2021-2023. Dertil igangsættes planlægning og projektering af kloakseparering af Gerning og Svenstrup i 2021, som forventes påbegyndt i 2022.

Der er en del kommunale og private byggemodninger i 2021. Et nyt aspekt i byggemodningerne er, at der arbejdes med at sikre en god fremtidig regnvandshåndtering og derfor arbejdes der med LAR (Lokal Afledning af Regnvand).

Som en del af vores nye strategi vil der i 2021 være indsatser for at minimere uvedkommende vand til renseanlæggene, samt sikre målinger på vores overløb fra fællessystemerne. Vi vil i langt højere grad i fremtiden have behov for et korrekt datagrundlag til beslutninger og derfor er det vigtigt, at vi får kendskab til de reelle data for overløb. I dag kendes kun de teoretiske tal for overløb fra disse systemer, som er tilsvarende store dele af selskaber i branchen.

Spildevandsplan 2022-2028

Favrskov Kommune er i gang med at udarbejde en ny spildevandsplan, og her har Favrskov Spildevand prioriteret hvilke områder/byer, der med fordel kan indarbejdes i den kommende spildevandsplan. Således vil byerne Svenstrup, V. Velling, Hvorslev og Gerning, samt dele af Hadsten By forventelig skulle separatkloakeres i den kommende planperiode fra 2022-2028. Forventningen er, at den kommende spildevandsplan vil blive behandlet politisk i efteråret 2021.

Favrskov Affald

Nye genbrugspladser i hele Favrskov Kommune

Genbrugspladserne i Favrskov blev alle etableret omkring 1990. De er flittigt besøgte, og giver borgerne mulighed for, at de ting der afleveres kan genbruges direkte, genanvendes, brændes eller deponeres. Der er sket rigtig meget siden pladserne blev etableret. I starten blev der sorteret i ca. 12 affaldstyper. I dag sorterer vi i over 40 affaldstyper. Denne udvikling betyder, at der er brug for en renovering og gentænkning af vores genbrugspladser.

Arbejdet med etablering af ny genbrugsplads i Hammel blev påbegyndt med projektering i 2020 og anlægsarbejdet forventes færdigt sommeren 2021. Dette er startskuddet til modernisering og renovering af alle 4 genbrugspladser i Favrskov Kommune. Renoveringen er nødvendig i forhold til at leve op til de gældende miljøregler. Desuden er pladserne slidte og lever ikke op til de nye standarder, der er på de fleste moderne genbrugspladser. Der bliver blandt andet færre trapper på pladserne og mere brugervenlige aflæsningsforhold.

En anden prioritering er, at der sikres større adskillelse af den tunge trafik. En brugergruppe blandt kommunens borgere har hjulpet med at komme med ideer til dette.

I 2021 starter projektering af Hvorslev genbrugsplads. Pladsen udvidedes en lille smule, da det er muligt på den placering, hvor pladsen ligger i dag.

Ledelsesberetning

Beretning

I Hadsten har Favrskov Affald købt ejendommen Favrskovvej 1, som er nabo til den eksisterende genbrugsplads. Her udvides pladsen og projektering af pladsen forventes at starte op i slutningen af 2021. Pladsen i Hadsten bliver den største af pladserne i Favrskov, da det i dag er den plads, som håndterer de største mængder. Til indretning af denne plads vil der søges fondsmidler med henblik på, at der kan etableres reparationsværksteder og indrettes bedre forhold til besøg fra foreninger, institutioner og lignende.

Genbrugspladserne er vigtig i forhold til vores sortering, og fremover vil der på alle pladserne komme områder til "GI og TA", hvor borgerne kan aflevere eller tage gode ting til direkte genbrug. Dette skal ske i godt samspil med de mange frivillige foreninger i Favrskov Kommune.

Begivenheder efter regnskabsårets afslutning

Der er ikke indtruffet begivenheder af betydning for forståelsen af årsregnskabet for 2021 efter regnskabsårets afslutning.

Koncern- og årsregnskab 1. januar – 31. december

Resultatopgørelse

Note	t.kr.	Koncern		Modervirksomhed	
		2020	2019	2020	2019
2	Nettoomsætning	145.900	131.668	26.198	25.782
	Produktionsomkostninger	-68.680	-65.207	-9.941	-10.268
	Bruttoresultat	77.220	66.461	16.257	15.514
	Distributionsomkostninger	-50.906	-50.395	0	0
	Administrationsomkostninger	-9.938	-10.295	-16.326	-15.566
	Resultat af primær drift	16.376	5.771	-69	-52
	Resultatandele efter skat i dattervirksomheder	0	0	12.237	5.072
3	Finansielle indtægter	178	480	133	84
4	Finansielle omkostninger	-1.274	-1.100	-64	-32
	Resultat før skat	15.280	5.151	12.237	5.072
5	Skat af årets driftsresultat	194	271	3.237	350
	Årets resultat	15.474	5.422	15.474	5.422

Koncern- og årsregnskab 1. januar – 31. december
Balance

Note	t.kr.	Koncern		Modervirksomhed	
		2020	2019	2020	2019
	AKTIVER				
	Anlægsaktiver				
6	Immaterielle anlægsaktiver				
	Software	47	741	47	741
	Erhvervede immaterielle aktiver	148	297	148	297
	Immaterielle anlægsaktiver under udførelse	396	0	396	0
		591	1.038	591	1.038
7	Materielle anlægsaktiver				
	Grunde og bygninger	10.469	10.328	0	0
	Affalds- og spildevandstekniske anlæg	1.653.703	1.653.312	0	0
	Andre anlæg, driftsmateriel og inventar	4.191	4.716	0	0
	Materielle anlægsaktiver under udførelse	16.073	8.979	0	0
		1.684.436	1.677.335	0	0
	Finansielle anlægsaktiver				
8	Kapitalandele i dattervirksomheder	0	0	1.690.350	1.678.113
9	Andre kapitalandele	60	126	60	126
10	Opkrævningsret vedrørende tidligere Feltengård I/S	18.277	19.058	0	0
		18.337	19.184	1.690.410	1.678.239
	Anlægsaktiver i alt	1.703.364	1.697.557	1.691.001	1.679.277
	Omsætningsaktiver				
	Tilgodehavender				
	Tilgodehavender fra salg og tjenesteydelser	1.930	3.816	371	337
	Tilgodehavender hos kommunen	8.527	3.935	1.476	2.559
	Andre tilgodehavender	5.997	4.363	2.998	0
11	Underdækning	4.046	2.128	0	0
11	Underdækning tømningsskudning	393	115	0	0
12	Tilgodehavende selskabsskat	9.613	9.613	54	54
13	Udskudt skat	0	0	0	144
14	Periodeafgrænsningsposter	4.217	557	359	511
		34.723	24.527	5.258	3.605
	Værdipapirer	15.401	15.257	0	0
	Likvide beholdninger	33.841	23.326	1.215	1.425
	Omsætningsaktiver i alt	83.965	63.110	6.473	5.030
	AKTIVER I ALT	1.787.329	1.760.667	1.697.474	1.684.307

Koncern- og årsregnskab 1. januar – 31. december
Balance

Note	t.kr.	Koncern		Modervirksomhed	
		2020	2019	2020	2019
	PASSIVER				
	Egenkapital				
	Aktiekapital	10.000	10.000	10.000	10.000
	Nettopskrivning efter den indre værdis metode	0	0	17.369	5.132
	Overført resultat	1.679.104	1.663.630	1.661.735	1.658.498
	Egenkapital i alt	1.689.104	1.673.630	1.689.104	1.673.630
	Hensatte forpligtelser				
14	Udskudt skat	0	193	0	0
	Opkrævningsforpligtelse vedrørende tidligere Feltengård I/S	18.277	19.058	0	0
	Hensatte forpligtelser i alt	18.277	19.251	0	0
	Gældsforpligtelser				
15	Langfristede gældsforpligtelser				
	Tidsmæssige forskelle	8.290	8.290	0	0
	KommuneKredit	38.230	35.697	0	0
	ByggeKredit	4.172	0	0	0
	Anden gæld	0	660	0	660
		50.692	44.647	0	660
	Kortfristede gældsforpligtelser				
15	Kortfristet del af langfristede gældsforpligtelser	2.564	1.592	0	0
	Gæld til banker	0	2.508	0	0
	Leverandører af varer og tjenesteydelser	16.974	10.180	523	234
	Gæld til kommunen	0	74	33	2.385
	Anden gæld	7.758	3.641	7.717	3.641
	Skyldig sambeskatningsbidrag	0	0	43	3.424
16	Periodeafgrænsningsposter	1.960	5.144	54	333
		29.256	23.139	8.370	10.017
	Gældsforpligtelser i alt	79.948	67.786	8.370	10.677
	PASSIVER I ALT	1.787.329	1.760.667	1.697.474	1.684.307

- 1 Anvendt regnskabspraksis
- 17 Personaleomkostninger
- 18 Kontraktlige forpligtelser og eventualposter m.v.
- 19 Pantsætninger og sikkerhedsstillelser
- 20 Nærtstående parter
- 23 Forslag til resultatdisponering

Koncern- og årsregnskab 1. januar – 31. december

Egenkapitalopgørelse

t.kr.	Koncern		
	Aktiekapital	Overført resultat	I alt
Egenkapital 1. januar 2020	10.000	1.663.630	1.673.630
Overført via resultatdisponering	0	15.474	15.474
Egenkapital 31. december 2020	10.000	1.679.104	1.689.104

t.kr.	Modervirksomhed			
	Aktiekapital	Nettoopskrivning efter indre værdis metode	Overført resultat	I alt
Egenkapital 1. januar 2020	10.000	5.132	1.658.498	1.673.630
Overført via resultatdisponering	0	12.237	3.237	15.474
Egenkapital 31. december 2020	10.000	17.369	1.658.498	1.689.104

Det er uafklaret, i hvilket omfang "Overført resultat" kan udloddes til aktionærerne.

Aktiekapitalen består af 10.000 aktier a nominelt 1.000 kr. Ingen aktier er tillagt særlige rettigheder.

Der er ikke sket ændringer i aktiekapitalen i de seneste 5 år.

Koncern- og årsregnskab 1. januar – 31. december

Pengestrømsopgørelse

Note	t.kr.	Koncern	
		2020	2019
	Årets resultat	15.474	5.422
21	Reguleringer	50.214	53.616
22	Ændring i driftskapital	-3.515	689
	Pengestrøm fra primær drift	62.173	59.727
	Renteindtægter, betalt	34	188
	Renteomkostninger, betalt	-1.274	-1.100
	Pengestrøm fra ordinær drift	60.933	58.815
	Sambeskatningsbidrag, betalt	0	560
	Pengestrøm fra driftsaktivitet	60.933	59.375
	Køb og salg anlægsaktiver	-58.095	-41.151
	Pengestrøm til investeringsaktivitet	-58.095	-41.151
	Fremmedfinansiering:		
	Afdrag på langfristede gældsforpligtelser	-1.610	-1.551
	Forøgelse af gæld til kreditinstitutter	9.287	1.700
	Pengestrøm fra finansieringsaktivitet	7.677	149
	Årets pengestrøm	10.515	18.373
	Likvider, primo	23.326	4.953
	Likvider, ultimo	33.841	23.326

Pengestrømsopgørelsen kan ikke direkte udledes af koncern- og årsregnskabet's øvrige bestanddele.

Koncern- og årsregnskab 1. januar – 31. december

Noter

1 Anvendt regnskabspraksis

Årsrapporten for Favrskov Forsyning A/S for 2020 er aflagt i overensstemmelse med årsregnskabslovens bestemmelser for klasse C-virksomheder (mellemstore).

Virksomheden har med virkning for regnskabsåret 2020 implementeret ændringslov nr. 1716 af 27. december 2018 til årsregnskabsloven. Implementeringen af ændringsloven har ikke påvirket virksomhedens regnskabspraksis for indregning og måling af aktiver og forpligtelser, men har alene betydet krav om yderligere oplysninger. Årsregnskabet er aflagt efter samme regnskabspraksis som sidste år.

Koncernregnskabet

Koncernregnskabet omfatter modervirksomheden Favrskov Forsyning A/S samt dattervirksomheder, hvori Favrskov Forsyning A/S direkte eller indirekte besidder mere end 50 % af stemmerettighederne eller på anden måde har bestemmende indflydelse.

Ved konsolideringen foretages eliminering af koncerninterne indtægter og omkostninger, aktiebesiddelser, interne mellemværender og udbytter samt realiserede og urealiserede fortjenester og tab ved transaktioner mellem de konsoliderede virksomheder.

Kapitalandele i dattervirksomheder udignes med den forholdsmæssige andel af dattervirksomheders regnskabsmæssige værdi af nettoaktiver og forpligtelser.

Resultatopgørelse

Nettoomsætning

Virksomheden har som fortolkningsbidrag for indregning af omsætning valgt IAS 11/IAS18.

Nettoomsætningen indeholder vandaflædningsbidrag for transport og rensning af spildevand, affaldsgebyrer ved indsamling og behandling af affald og faste bidrag samt de tilslutningsbidrag, der er henført til året, og indregnes i resultatopgørelsen i takt med levering.

Nettoomsætningen indregnes ekskl. moms og afgifter opkrævet på vegne af staten.

Nettoomsætningen korrigeres for reguleringsmæssig over-/underdækning.

Produktionsomkostninger

Posten indeholder alle omkostninger, der afholdes for at opnå årets nettoomsætning, herunder personaleomkostninger, afskrivninger og lokaleomkostninger. Posten indeholder endvidere omkostninger til rensning og transport af spildevand, drift og vedligehold af anlæg, SRO-anlæg m.v. samt omkostninger til affaldsindsamling og bortskaffelse af affald.

Distributionsomkostninger

Distributionsomkostninger omfatter alle omkostninger, som kan henføres til distribution af spildevand. Under regnskabsposten hører endvidere reparation og vedligeholdelse af ledningsnet, ledningsregistrering, personaleomkostninger og afskrivning på distributionsaktiver. Omkostningerne ved aflæsning af forbrugsmålere betragtes som en distributionsomkostning.

Administrationsomkostninger

Posten omfatter omkostninger til administrative funktioner, herunder omkostninger til det administrative personale, kundeadministration og information, administrativ it, revision, kontorhold, afskrivninger vedrørende aktiver, der benyttes til administration, inkassobehandling og tab på kunder.

Koncern- og årsregnskab 1. januar – 31. december

Noter

1 Anvendt regnskabspraksis (fortsat)

Resultat af kapitalandele i dattervirksomheder

Efter den indre værdis metode indregnes en forholdsmæssig andel af resultat efter skat i de underliggende virksomheder i resultatopgørelsen. Resultatandele efter skat i dattervirksomheder virksomheder præsenteres i resultatopgørelsen som særskilte linjer. For kapitalandele i dattervirksomheder foretages fuld eliminering af koncerninterne avancer/tab.

I modervirksomhedens resultatopgørelse indregnes den forholdsmæssige andel af de enkelte dattervirksomheders resultat efter skat efter fuld eliminering af intern avance/tab.

Finansielle indtægter og omkostninger

Finansielle indtægter og omkostninger indregnes i resultatopgørelsen med de beløb, der vedrører regnskabsåret. Finansielle poster omfatter renteindtægter og -omkostninger samt tillæg og godtgørelse under acontoskatteordningen m.v.

Skat af årets resultat

Selskabet er omfattet af de danske regler om tvungen sambeskatning af koncernens dattervirksomheder. Såfremt dattervirksomheder er skattepligtige, indgår de i sambeskatningen fra det tidspunkt, hvor de indgår i konsolideringen i koncernregnskabet, og frem til det tidspunkt, hvor de udgår fra konsolideringen.

Den aktuelle danske selskabsskat fordeles ved afregning af sambeskatningsbidrag mellem de sambeskatte virksomheder i forhold til disses skattepligtige indkomster. I tilknytning hertil modtager virksomheder med skattemæssigt underskud sambeskatningsbidrag fra virksomheder, der har kunnet anvende dette underskud til nedsættelse af eget skattemæssigt overskud.

Årets skat, der består af årets aktuelle selskabsskat, årets sambeskatningsbidrag og ændring i udskudt skat – herunder som følge af ændring i skattesats – indregnes i resultatopgørelsen med den del, der kan henføres til årets resultat, og direkte i egenkapitalen med den del, der kan henføres til posteringer direkte i egenkapitalen.

Balance

Immaterielle aktiver

Software og erhvervede immaterielle anlægsaktiver måles til kostpris med fradrag af akkumulerede af- og nedskrivninger og afskrives lineært over afskrivningsperioden.

Materielle anlægsaktiver

Grunde og bygninger udgøres af grunde og bygninger til spildevands- og affaldsaktiviteter. Der afskrives ikke på grunde.

Affalds- og spildevandstekniske anlæg udgøres af genbrugsstationer, containere, rensningsanlæg, bassiner, spildevandsledninger m.v. Desuden omfatter materielle anlægsaktiver biler, it-udstyr og inventar.

Affalds- og spildevandstekniske anlæg måles til kostpris med fradrag af akkumulerede afskrivninger.

Anlæg under udførelse udgøres af anlæg, der på balancedagen endnu ikke er klar til at tages i brug. Anlæg under udførelse afskrives ikke.

Kostprisen omfatter anskaffelsesprisen og omkostninger direkte tilknyttet anskaffelsen indtil det tidspunkt, hvor aktivet er klar til brug. For egenfremstillede aktiver omfatter kostprisen direkte og indirekte omkostninger til materialer, komponenter, underleverandører og løn samt låneomkostninger fra specifik og generel låntagning, der direkte vedrører opførelsen af det enkelte aktiv.

Kostprisen på et samlet aktiv opdeles i separate bestanddele, der afskrives hver for sig, hvis brugstiden på de enkelte bestanddele er forskellige.

Der foretages lineære afskrivninger over den forventede brugstid og eventuelle restværdier, baseret på følgende vurdering af aktivernes forventede brugstider:

Bygninger	0-30 år
Affalds- og spildevandstekniske anlæg	5-10 år
Andre anlæg, driftsmateriel og inventar	3-10 år

Afskrivningsgrundlaget opgøres under hensyntagen til aktivets restværdi og reduceres med eventuelle nedskrivninger. Afskrivningsperioden og restværdien fastsættes på anskaffelsestidspunktet og revurderes årligt. Overstiger restværdien aktivets regnskabsmæssige værdi, ophører afskrivning.

Ved ændring i afskrivningsperioden eller restværdien indregnes virkningen for afskrivninger fremadrettet som en ændring i regnskabsmæssigt skøn.

Afskrivninger indregnes i resultatopgørelsen under henholdsvis produktions-, distributions- og administrationsomkostninger.

Fortjeneste og tab ved salg af materielle aktiver opgøres som forskellen mellem salgsprisen med fradrag af salgsomkostninger og den regnskabsmæssige værdi på salgstidspunktet. Fortjeneste eller tab indregnes i resultatopgørelsen under andre driftsindtægter henholdsvis andre driftsomkostninger.

Værdiforringelse af anlægsaktiver

Den regnskabsmæssige værdi af immaterielle og materielle aktiver samt kapitalandele i dattervirksomheder vurderes årligt for indikationer på værdiforringelse, ud over det som udtrykkes gennem de foretagne afskrivninger.

Foreligger der indikationer på værdiforringelse, udarbejdes en nedskrivningstest af hver enkelt aktiv henholdsvis pengestrømsgenererende enhed. Der nedskrives til genindvindingsværdi, hvis denne er lavere end den regnskabsmæssige værdi.

Som genindvindingsværdi anvendes den højeste værdi af nettosalgspris og kapitalværdi. Kapitalværdien opgøres som nutidsværdien af de forventede nettopengestrømme fra anvendelsen af aktivet eller aktivgruppen og forventede nettopengestrømme ved salg af aktivet eller aktivgruppen efter endt brugstid.

Tidligere indregnede nedskrivninger tilbageføres, når begrundelsen for nedskrivningen ikke længere består. Nedskrivninger på goodwill tilbageføres ikke.

Kapitalandele i dattervirksomheder i selskabsregnskabet

Kapitalandele i dattervirksomheder måles i modervirksomhedens årsregnskab efter den indre værdis metode. Virksomheden har valgt at anse indre værdis metode som en målemetode.

Ved første indregning måles kapitalandele i dattervirksomheder til kostpris, dvs. med tillæg af transaktionsomkostninger. Kostprisen allokteres i overensstemmelse med overtagelsesmetoden, jf. anvendt regnskabspraksis ovenfor vedrørende koncernregnskabet.

Kostprisen værdireguleres med resultatandele efter skat opgjort efter koncernens regnskabspraksis med fradrag eller tillæg af urealiserede koncerninterne avancer/tab.

Konstaterede merværdier og eventuel goodwill i forhold til den underliggende virksomheds regnskabsmæssige indre værdi amortiseres i overensstemmelse med regnskabspraksis i koncernregnskabet. Negativ goodwill indregnes i resultatopgørelsen.

Modtaget udbytte fradrages den regnskabsmæssige værdi.

Kapitalandele i dattervirksomheder og associerede virksomheder, der måles til regnskabsmæssig indre værdi, er underlagt krav om udarbejdelse af nedskrivningstest, hvis der foreligger indikationer på værdiforringelse.

Koncern- og årsregnskab 1. januar – 31. december

Noter

1 Anvendt regnskabspraksis (fortsat)

Andre kapitalandele

Andre kapitalandele måles til kostpris.

Finansielle anlægsaktiver

Opkrævningsret måles til kostpris eller en lavere nettorealiseringsværdi.

Favrskov Kommune har pålagt Favrskov Affald over affaldsgebyret at afvikle underdækningen vedrørende det tidligere Feltengård I/S, der er opløst. Opkrævningsretten er udtryk for det beløb, som mangler at blive indregnet i og opkrævet over affaldsgebyret.

Tilgodehavender

Tilgodehavender måles til kostpris.

Virksomheden har som fortolkningsbidrag for nedskrivninger af finansielle tilgodehavender valgt IAS 39.

Tilgodehavender, hvor der ikke foreligger en objektiv indikation på værdiforringelse på individuelt niveau, vurderes på porteføljeniveau for objektiv indikation for værdiforringelse. Porteføljerne baseres primært på debitorernes hjemsted og kreditvurdering i overensstemmelse med virksomhedens risikostyringspolitik. De objektive indikatorer, som anvendes for porteføljer, er fastsat baseret på historiske tabserfaringer.

Nedskrivninger opgøres som forskellen mellem den regnskabsmæssige værdi af tilgodehavender og nutidsværdien af de forventede pengestrømme, herunder realiseringsværdi af eventuelle modtagne sikkerhedsstillelser. Som diskonteringsrate anvendes den effektive rente for det enkelte tilgodehavende eller portefølje.

Periodeafgrænsningsposter

Periodeafgrænsningsposter, indregnet under aktiver, omfatter forudbetalte omkostninger vedrørende efterfølgende regnskabsår, samt periodisering af årsopgørelsen bestående af forskel mellem årets accontoopkrævning og endelig opgørelse af forbrug.

Værdipapirer

Værdipapirer måles til dagsværdi på balancedagen.

Hensatte forpligtelser

Hensatte forpligtelser omfatter opkrævningsforpligtelse vedrørende tidligere Feltengård I/S. Hensatte forpligtelser indregnes, når koncernen som følge af en tidligere begivenhed har en retlig eller faktisk forpligtelse, og det er sandsynligt, at indfrielse af forpligtelsen vil medføre et forbrug af selskabets økonomiske ressourcer. Hensatte forpligtelser måles til nettorealiseringsværdi eller til dagsværdi. Hvis opfyldelse af forpligtelsen tidsmæssigt forventes at ligge langt ude i fremtiden, måles forpligtelsen til dagsværdi.

Tidsmæssige forskelle

Tidsmæssige forskelle består af kapital, der er bundet i selskabets grunde, opretholdelse af rimelig kassebeholdning samt hensættelse til fremtidige investeringer.

Overdækning

Overstiger de hos forbrugerne opkrævede beløb de reguleringsmæssige omkostninger, indregnes forskellen i balancen som en forpligtelse.

Årets regulering af overdækning indregnes i nettoomsætningen.

Koncern- og årsregnskab 1. januar – 31. december

Noter

1 Anvendt regnskabspraksis (fortsat)

Gældsforpligtelser

Finansielle forpligtelser indregnes ved lånoptagelse til det modtagne provenu efter fradrag af afholdte transaktionsomkostninger. I efterfølgende perioder måles de finansielle forpligtelser til amortiseret kostpris, svarende til den kapitaliserede værdi ved anvendelse af den effektive rente, så forskellen mellem provenuet og den nominelle værdi indregnes i resultatopgørelsen over låneperioden.

Øvrige gældsforpligtelser måles til nettorealisationsværdi.

Periodeafgrænsningsposter

Periodeafgrænsningsposter indregnet under forpligtelser indeholder periodiserede indtægter vedrørende efterfølgende perioder.

Pengestrømsopgørelse

Pengestrømsopgørelsen viser koncernens pengestrømme fordelt på drifts-, investerings- og finansieringsaktivitet for året, årets forskydning i likvider samt koncernens likvider ved årets begyndelse og slutning.

Likviditetsvirkningen af køb og salg af virksomheder vises separat under pengestrømme fra investeringsaktivitet. I pengestrømsopgørelsen indregnes pengestrømme vedrørende købte virksomheder fra anskaffelsestidspunktet, og pengestrømme vedrørende solgte virksomheder indregnes frem til salgstidspunktet.

Pengestrøm fra driftsaktivitet

Pengestrømme fra driftsaktivitet opgøres som koncernens andel af resultatet reguleret for ikke-kontante driftsposter, ændring i driftskapital samt betalt selskabsskat.

Pengestrøm til investeringsaktivitet

Pengestrømme fra investeringsaktivitet omfatter betaling i forbindelse med køb og salg af virksomheder og aktiviteter samt køb og salg af immaterielle, materielle og finansielle anlægsaktiver.

Pengestrøm fra finansieringsaktivitet

Pengestrømme fra finansieringsaktivitet omfatter ændringer i størrelse eller sammensætning af koncernens aktiekapital og omkostninger forbundet hermed samt optagelse af lån, afdrag på rentebærende gæld samt betaling af udbytte til selskabsdeltagere.

Likvider

Likvider omfatter likvide beholdninger og kortfristede værdipapirer med en restløbetid under 3 måneder, og som uden hindring kan omsættes til likvide beholdninger, og hvorpå der kun er ubetydelige risici for værdiændringer.

Koncern- og årsregnskab 1. januar – 31. december
Noter

t.kr.	Koncern		Modervirksomhed	
	2020	2019	2020	2019
2 Nettoomsætning				
Årets omsætning	143.704	132.271	26.198	25.782
Underdækning (tømningsordning)	278	60	0	0
Indregnet over-/underdækning	1.918	-663	0	0
	<u>145.900</u>	<u>131.668</u>	<u>26.198</u>	<u>25.782</u>
3 Finansielle indtægter				
Øvrige finansielle indtægter	178	480	134	84
	<u>178</u>	<u>480</u>	<u>134</u>	<u>84</u>
4 Finansielle omkostninger				
Renteomkostninger til kreditinstitutter	1.150	1.056	13	15
Øvrige renteomkostninger	124	44	51	17
	<u>1.274</u>	<u>1.100</u>	<u>64</u>	<u>32</u>
5 Skat af årets resultat				
Årets aktuelle skat	0	0	43	0
Årets regulering af udskudt skat	-337	79	0	0
Regulering af skat vedrørende tidligere år	143	-350	-3.280	-350
	<u>-194</u>	<u>-271</u>	<u>-3.237</u>	<u>-350</u>

Koncern- og årsregnskab 1. januar – 31. december

Noter

6 Immaterielle aktiver

Koncern				
t.kr.	Software	Erhvervede immaterielle aktiver	Immaterielle anlægsaktiver under udførelse	I alt
Kostpris 1. januar 2020	3.937	445	0	4.382
Tilgang	0	0	396	396
Kostpris 31. december 2020	3.937	445	396	4.778
Ned- og afskrivninger 1. januar 2020	3.196	148	0	3.344
Afskrivninger	694	149	0	843
Ned- og afskrivninger 31. december 2020	3.890	297	0	4.187
Regnskabsmæssig værdi 31. december 2020	47	148	396	591
Afskrives over	3 år	3 år		

Modervirksomhed				
t.kr.	Software	Erhvervede immaterielle aktiver	Immaterielle anlægsaktiver under udførelse	I alt
Kostpris 1. januar 2020	3.937	445	0	4.382
Tilgang	0	0	396	396
Kostpris 31. december 2020	3.937	445	396	4.778
Ned- og afskrivninger 1. januar 2020	3.196	148	0	3.344
Afskrivninger	694	149	0	843
Ned- og afskrivninger 31. december 2020	3.890	297	0	4.187
Regnskabsmæssig værdi 31. december 2020	47	148	396	591
Afskrives over	3 år	3 år		

Koncern- og årsregnskab 1. januar – 31. december

Noter

7 Materielle anlægsaktiver

t.kr.	Koncern				
	Grunde og bygninger	Affalds- og spildevands-tekniske anlæg	Andre anlæg, driftsmateriel og inventar	Materielle anlægsaktiver under udførelse	I alt
Kostpris 1. januar 2020	10.722	2.625.226	14.051	8.979	2.658.978
Reklass primo	0	-365	365	0	0
Tilgang	0	0	0	57.699	57.699
Overført	229	49.930	446	-50.605	0
Afgang	0	-3.722	0	0	-3.722
Kostpris 31. december 2020	10.951	2.671.069	14.862	16.073	2.712.955
Af- og nedskrivninger 1. januar 2020	394	971.914	9.335	0	981.643
Afskrivninger	88	46.591	1.336	0	48.015
Afgang	0	-1.139	0	0	-1.139
Afskrivninger 31. december 2020	482	1.017.366	10.671	0	1.028.519
Regnskabsmæssig værdi 31. december 2020	10.469	1.653.703	4.191	16.073	1.684.436
Afskrives over	0-30 år	10-100 år	3-10 år		

t.kr.	Modervirksomhed	
	Andre anlæg, driftsmateriel og inventar	I alt
Kostpris 1. januar 2020	340	340
Tilgang	0	0
Kostpris 31. december 2020	340	340
Afskrivninger 1. januar 2020	340	340
Afskrivninger	0	0
Afskrivninger 31. december 2020	340	340
Regnskabsmæssig værdi 31. december 2020	0	0
Afskrives over	3-10 år	

Koncern- og årsregnskab 1. januar – 31. december

Noter

8 Kapitalandele i dattervirksomheder

t.kr.	Modervirksomhed	
	2020	2019
Kostpris 1. januar	1.672.981	1.672.981
Kostpris 31. december	1.672.981	1.672.981
Værdireguleringer 1. januar	5.132	60
Årets værdireguleringer	12.237	5.072
Værdireguleringer 31. december	17.369	5.132
Regnskabsmæssig værdi 31. december	1.690.350	1.678.113

Navn og hjemsted	Stemme- og ejerandel	Resultat t.kr.	Egenkapital t.kr.
Favrskov Affald A/S, Favrskov	100 %	0	500
Favrskov Spildevand A/S, Favrskov	100 %	12.237	1.689.847

9 Andre kapitalandele

t.kr.	Koncern		Modervirksomhed	
	2020	2019	2020	2019
Kostpris 1. januar	126	126	126	126
Afgang	-66	0	-66	0
Kostpris 31. december	60	126	60	126
Regnskabsmæssig værdi 31. december	60	126	60	126

Navn og hjemsted	Stemme- og ejerandel
Forsyningservice A/S, Randers	13 %

10 Finansielle anlægsaktiver

t.kr.	Opkrævningsret vedrørende tidligere Feltengård I/S
Kostpris 1. januar 2020	19.058
Afgang i årets løb	-781
Kostpris 31. december 2020	18.277
Regnskabsmæssig værdi 31. december 2020	18.277

Der er indregnet henholdsvis en opkrævningsret og opkrævningsforpligtelse på 18.277 t.kr. svarende til underdækningen pr. 31. december 2020 i det tidligere Feltengård I/S.

Koncern- og årsregnskab 1. januar – 31. december

Noter

11 Underdækning

t.kr.	Koncern	
	2020	2019
Underdækning (tømningsordning)	393	115
Underdækning (affald)	4.046	2.128
	4.439	2.243

t.kr.	Koncern		Modervirksomhed	
	2020	2019	2020	2019
12 Selskabsskat				
Skyldig selskabsskat 1. januar	-9.613	-9.893	-54	-334
Årets aktuelle skat inkl. sambeskattede dattervirksomheder	0	0	43	0
Betalt selskabsskat	0	560	0	560
Regulering tidligere års aktuelle skat inkl. sambeskattede dattervirksomheder	0	-280	0	-280
Selskabsskat 31. december	-9.613	-9.613	-11	-54

13 Udskudt skatteaktiv/skatteforpligtelse

Udskudt skat 1. januar	-193	-184	144	74
Årets regulering af udskudt skat	-144	-79	-144	0
Regulering af udskudt skat tidligere år	337	70	0	70
Udskudt skat 31. december	0	-193	0	144

14 Periodeafgrænsningsposter

Øvrige forudbetalte omkostninger	4.217	557	359	511
	4.217	557	359	511

15 Langfristede gældsforpligtelser

t.kr.	Gæld i alt 1/1 2020	Gæld i alt 31/12 2020	Afdrag næste år	Langfristet andel	Restgæld efter 5 år
Prioritetsgæld	37.289	40.794	2.564	38.230	27.458
Tidsmæssige forskelle, kapital bundet i selskabets grunde	2.490	2.490	0	2.490	2.490
Tidsmæssige forskelle, kassebeholdning	5.800	5.800	0	5.800	5.800
Byggecredit	0	4.172	0	4.172	0
	46.239	53.256	2.564	50.692	35.748

De tidsmæssige forskelle vedrørende affaldsaktiviteten forventes opretholdt på ubestemt tid.

Koncern- og årsregnskab 1. januar – 31. december

Noter

t.kr.	Koncern		Modervirksomhed	
	2020	2019	2020	2019
16 Periodeafgrænsningsposter				
Øvrige modtagne indbetalinger	1.960	5.144	54	333
	<u>1.960</u>	<u>5.144</u>	<u>54</u>	<u>333</u>
17 Personaleomkostninger				
Gager og lønninger	19.324	18.747	19.324	18.747
Pensioner	2.583	2.630	2.583	2.630
Andre omkostninger til social sikring	106	80	106	80
Lønomsomkostninger posteret til anlæg	-266	0	-266	0
	<u>21.747</u>	<u>21.457</u>	<u>21.747</u>	<u>21.457</u>
I personalenoten er inkluderet:				
Løn, vederlag og pension m.v. til direktion og bestyrelse	1.313	1.322	1.313	1.322
	<u>1.313</u>	<u>1.322</u>	<u>1.313</u>	<u>1.322</u>
Gennemsnitligt antal fuldtidsbeskæftigede	<u>41</u>	<u>39</u>	<u>41</u>	<u>39</u>

I henhold til årsregnskabslovens § 98b, stk. 3 oplyses løn, vederlag og pension mv. til direktionen ikke særskilt.

18 Kontraktlige forpligtelser og eventualposter m.v.

Eventualaktiver

Datterselskaberne Favrskov Spildevand A/S og Favrskov Affald A/S har et udskudt skatteaktiv på henholdsvis 121 mio. kr. og 1,8 mio. kr. Skatteaktiverne er ikke indregnet i årsregnskabet, idet det er uvist, i hvilket omfang skatteaktiverne vil blive anvendt de kommende år.

Andre eventualforpligtelser

Koncernens eventualforpligtelser omfatter de for branchen sædvanlige miljøforpligtelser.

Solidarisk hæftelse for skat

Selskabet er sambeskattet med øvrige danske koncernvirksomheder. Som koncernvirksomhed hæfter selskabet ubegrænset og solidarisk med øvrige koncernvirksomheder for danske selskabsskatter og kil-deskatter på udbytte, renter og royalties indenfor sambeskatningskredsen.

19 Pantsætninger og sikkerhedsstillelser

Selskabet har stillet kaution for dattervirksomheders banklån.

Koncern- og årsregnskab 1. januar – 31. december

Noter

20 Nærtstående parter

Koncernens nærtstående parter med bestemmende indflydelse omfatter Favrskov Kommune samt koncernens bestyrelse og direktion.

Samhandel med nærtstående parter er foregået på markedsmæssige vilkår eller omkostningsdækkende basis. Der har i 2020 været samhandel med Favrskov Spildevand A/S og Favrskov Affald A/S. Koncerninterne transaktioner er elimineret i koncernregnskabet.

Bestemmende indflydelse

Nærtstående part	Bopæl/Hjemsted	Grundlag for bestemmende indflydelse
Favrskov Kommune	Skovvej 20, 8382 Hinnerup	Hovedaktionær

t.kr.	Koncern	
	2020	2019
21 Reguleringer		
Finansielle anlægsaktiver	-127	9
Finansielle indtægter	-178	-480
Finansielle omkostninger	1.274	1.100
Regulering af under-/overdækning	-2.196	602
Afskrivninger på anlægsaktiver inkl. tab på afgang	51.441	52.105
Skat af årets resultat	0	280
	50.214	53.616
22 Ændring i driftskapital		
Ændring i tilgodehavender	-8.000	1.043
Ændring i kortfristet gæld i øvrigt	4.485	-354
	-3.515	689
23 Forslag til resultatdisponering		
t.kr.	Modervirksomhed	
	2020	2019
Reserve for nettoopskrivning efter den indre værdis metode	12.237	5.072
Overført resultat	3.237	350
	15.474	5.422